

**UAB "Baltican LTD"**  
A. Strazdo g. 84 LT48457, Kaunas  
Į.k. 300917703  
PVM k. LT 100005482414  
tel .nr.: +370 650 50550  
[www.baltican.lt](http://www.baltican.lt)

**BALTICAN**

---

**Statytojas užsakovas    Utenos Dauniškio gimnazija**

---

---

Projekto pavadinimas    **Utenos Dauniškio gimnazijos stadiono ir sporto aikštynų sutvarkymas  
Vaižganto g. 48, Utenoje projektas**

---

Statinio projekto nr.    **120109**

---

Statinio projekto etapas    **Techninis projektas                    TP**

---

Statinio (ių) pavadinimas    **Visi statiniai pastatai**

---

Statinio projekto dalis    **Lauko nuotekų šalinimas; (LNŠ)**

---

Bylos (segtuvo) žymuo    **LNŠ-02**


---

Bylos (segtuvo) laidos  
žymuo    **2**

---

Bylos išleidimo data    **2025-01-20**

---

		projekto dalis	atest. Nr.	parašas
Direktorius	Tautvydas Pasvenskas			
Projekto vadovas	Tautvydas Pasvenskas		A 1698	
Projekto dalies vadovas	Dainius Valiūnas		PDV LNŠ 29265	

**NUOTEKŲ ŠALINIMO DALIES BYLŲ ŽINIARAŠTIS**

Eil. Nr.	Bylos žymuo	Laida	Bylos pavadinimas	Pastabos
1.	LNŠ	0	NUOTEKŲ ŠALINIMO DALIS	

**Bylos dokumentų sudėties žiniaraštis**

**TEKSTINIŲ DOKUMENTŲ ŽINIARAŠTIS**

Dokumento žymuo	Lapų sk.	Laida	Dokumento pavadinimas	Pastabos
	1	0	Antraštinis lapas	
120109-01-TP-LNŠ -PSŽ	1	0	Projekto sudėties žiniaraštis	
120109-01-TP-LNŠ -BSŽ	1	0	Bylos sudėties žiniaraštis	
120109-01-TP-LNŠ -AR	4	0	Aiškinamasis raštas	
120109-01-TP-LNŠ -TS	25	0	Techninės specifikacijos	
120109-01-TP-LNŠ -SŽ	1	0	Sąnaudų žiniaraštis	

**BRĖŽINIŲ ŽINIARAŠTIS**


Dokumento žymuo	Lapų sk.	Laida	Dokumento pavadinimas	Pastabos
120109-01-TP-LNŠ -B-01	1	0	Lnš tinklai sklypo plane M1:500	
120109-01-TP-LNŠ -B-02	1	0	Išilginis M1:500 1:100	

**PRIDEDAMŲJŲ DOKUMENTŲ ŽINIARAŠTIS**

Dokumento žymuo	Lapų sk.	Pavadinimas	Pastabos
	-	Priedai	

## TURINYS

<b>1. BENDRIEJI DUOMENYS</b> .....	2
<b>1.1. Privalomieji projekto rengimo, pagrindiniai normatyviniai ir kiti dokumentai</b> .....	2
<b>1.2. Normatyviniai dokumentai</b> .....	2
Pastaba: Vadovaujamosi visų norminių dokumentų redakcijomis galiojusiomis projekto atlikimo dieną. ....	2
<b>1.3. Klimatiniai duomenys</b> .....	2
<b>1.4. Projekto sprendinys</b> .....	3
<b>2. NUOTEKŲ SPRENDINIAI</b> .....	3
<b>2.1. Nuotekų vamzdynas</b> .....	3
<b>2.2. Nuotekų skaičiavimai</b> .....	3
<b>2.3. Vandens tiekimo ir nuotekų, paviršinių nuotekų tvarkymo infrastruktūros apsaugos zonų dydis</b> .....	3
<b>3. REIKALAVIMAI</b> .....	3
<b>3.1. Aplinkosauginiai reikalavimai</b> .....	3
<b>4. RODIKLIAI</b> .....	4
<b>4.1. LNŠ tinklai</b> .....	4

A	2025	Statybą leidžiančiam dokumentui gauti		
LAIDA	IŠLEIDIMO DATA	LAIDOS STATUSAS. KEITIMO PRIEŽASTIS (JEI TAIKOMA)		
KVAL. PATV. DOK.NR.			STATINIO PROJEKTO PAVADINIMAS  UTENOS DAUNIŠKIO GIMNAZIJOS STADIONO IR SPORTO AIKŠTYNŲ SUTVARKYMAS VAIŽGANTO G. 48, UTENOJE PROJEKTAS	
A 1698	SPV	T. Pasvenskas	STATINIO NUMERIS IR PAVADINIMAS  01 – Sklypo planas	
KVAL. PATV. DOK.NR.	IVVP.Nr.761608		DOKUMENTO PAVADINIMAS	
26265	SPDV	D. Valiūnas	Aiškinamasis raštas	LAIDA A
LT	STATYTOJAS (UŽSAKOVAS)  Utenos Dauniškio gimnazija		DOKUMENTO ŽYMUO  120109-01-TP-LNŠ.AR	LAPAS 1
				LAPŲ 4

## 1. BENDRIEJI DUOMENYS

### 1.1. Privalomieji projekto rengimo, pagrindiniai normatyviniai ir kiti dokumentai

Statinio projektas parengtas vadovaujantis:

- privalomaisiais dokumentais;
- projekto rengimo metu atliktais tyrimais;
- normatyviniais ir kitais dokumentais.

Jei projekto dokumentuose randama neatitikimų ar prieštaravimų, dokumentų viršenybė nustatoma taip:

- techninės specifikacijos;
- aiškinamieji raštai;
- brėžiniai;
- sąnaudų kiekių žiniaraščiai;
- priedai

### 1.2. Normatyviniai dokumentai

Projektas parengtas vadovaujantis šiais normatyviniais dokumentais:

STR 2.07.01:2003	Vandentiekis ir nuotekų šalintuvas. Pastato inžinerinės sistemos. Lauko inž. tinklai
STR 2.01.12:2024	Statybų klimatologija

Pastaba: Vadovaujama visų norminių dokumentų redakcijomis galiojusiomis projekto atlikimo dieną.

### 1.3. Klimatiniai duomenys

Pagal respublikinės statybos normas STR 2.01.12:2024 „Statybų klimatologija“ duomenis:

- 1) Vidutinis metinis kritulių kiekis: 678mm;
- 2) Maksimalus paros kritulių kiekis: 78,4mm;
- 3) Kartą per metus pasikartojančio 20 minučių trukmės lietaus intensyvumo I/(s\*ha) pasiskirstymas Lietuvos Respublikoje – 74.

120109-01-TP-LNŠ.AR	Lapas	Lapų	Laida
	2	4	A

#### 1.4. Projekto sprendinys

Šiuo projektu sprendžiamas tik lietaus nuotekų nuvedimas nuo aikštelių nr.05 ir nr.04 komplekso.

## 2. NUOTEKŲ SPRENDINIAI

### 2.1. Nuotekų vamzdinys

Lietaus nuotekos surenkamos nuo aikštelės nr.04 ir nr.05 – latakais.

Lietaus nuotekos sekančiai savitaka išleidžiamos link esamų centralizuotų miesto tinklų.

Nuotekų linija lauke turi būti klojama tokiaame gylyje, kad vamzdžio išorės sienelės viršus būtų iki 0,8m gylyje.

Nuotekų tinklai projektuojami iš PVC SN4 klasės vamzdžių DN200x4,9mm.

Šuliniai įrengiami gelžbetoniniai (DN1000).

Pastaba: tikslinti esamų šulinio KL dugno altitudes, bei esamų komunikacijų altitudes- prieš atliekant statybos darbus.

Po aikštelių įrengiamas drenažo tinklas DN113/1126 gofruotais vamzdžiais., jis pajungiamas į lietaus tinklo šulinį, prieš tai įrengiant PVC atbulinį vožtuvą.

### 2.2. Nuotekų skaičiavimai

Lietaus nuotekų srauto apskaičiavimas nuo kietų dangų

Sekundinis nuotekų srautas iš gruntinių nuotekų surinkimo baseino, kurio plotas  $F = 0,224$  ha susidarys:

Lietaus intensyvumas kietoms dangoms:

$$Q_{lt} = F \times I \times C_{vid} = (0,224 \times 74 \times 0,95) = 15,74 \text{ l/s};$$

Paskaičiuojami maksimalus paros ir vidutinis metinis nuotekų kiekis.

Maksimalus paros nuotekų srautas susidarys:

$$W_p = 10 \times H \times F \times 0,4 \times k = 10 \times 78,4 \times 0,224 \times 0,4 \times 1 = 70,24 \text{ m}^3/\text{p};$$

Vidutinis metinis nuotekų srautas susidarys:

$$W_{met.} = 10 \times 678 \times 0,224 \times 0,4 \times 1 = 607,48 \text{ m}^3/\text{met}$$

### 2.3. Vandens tiekimo ir nuotekų, paviršinių nuotekų tvarkymo infrastruktūros apsaugos zonų dydis

Vandens tiekimo ir nuotekų, paviršinių nuotekų tvarkymo vamzdynų, įrengiamų iki 2,5 metro gylyje, apsaugos zona – išilgai vamzdyno trasos esanti žemės juosta, kurios ribos yra po 2,5 metro į abi puses nuo vamzdyno ašies, po šia juosta esanti žemė bei vanduo virš šios juostos.

## 3. REIKALAVIMAI

### 3.1. Aplinkosauginiai reikalavimai

Plastikiniai vamzdžiai gaminami iš neplastifikuoto polinilchlorido visiškai nekenkia aplinkai ir žmogaus sveikatai.

Visos šulinių ir vamzdžių jungtys turi būti sandarios, naudojami guminiai sandarinimo žiedai, kurie neleidžia gruntiniam vandeniui patekti į vamzdyną, o taip pat nepraleidžia nuotekų į aplinką.

Montuojant vamzdynus laikytis LR galiojančių teisės dokumentų bei gamintojų rekomendacijų.

120109-01-TP-LNŠ.AR	Lapas	Lapų	Laida
	3	4	A

#### 4. RODIKLIAI

##### 4.1. LNŠ tinklai


Pavadinimas	Mato vienetas	Kiekis	Pastabos
<b>I. lietaus nuotekos</b>			
1. DN200	m	58	
<b>II. drenažas</b>			
1. DN113	m	204	

\* Baigus statybą ir atlikus kadastrinius matavimus šie rodikliai gali turėti neesminių nukrypimų

120109-01-TP-LNŠ.AR	Lapas	Lapų	Laida
	4	4	A

**TURINYS**

<b>1. BEDNRIEJI DUOMENYS</b> .....	3
1.1. Bendri techniniai duomenys .....	3
1.2. Standartai ir techniniai liudijimai .....	3
<b>2. BENDRIEJI REIKALAVIMAI (BENDROSIOS SPECIFIKACIJOS)</b> .....	4
2.1. Standartinės specifikacijos .....	4
2.2. Galimas neįtraukimas .....	4
2.2.1. Bendrieji reikalavimai .....	4
2.2.2. Projektinis ilgaamžiškumas .....	5
2.2.3. CE deklaracijos .....	5
2.3. Darbai, įtakojantys kitus statinius arba infrastruktūrą .....	5
2.3.1. Esami infrastruktūros tinklai .....	5
2.3.2. Esami statiniai .....	5
2.3.3. Transporto reikalavimai .....	5
2.3.4. Apsauga nuo sugadinimo .....	6
2.4. Tarša .....	6
2.4.1. Gatvių (kelių) valymas statybos darbų metu .....	6
2.4.2. Dulkių sukėlimo apribojimas .....	6
2.4.3. Triukšmas .....	6
<b>3. ĮRANGA, GAMINIAI IR MEDŽIAGOS</b> .....	6
3.1. Gaminiai .....	6
3.1.1. Liukai ir dangčiai .....	6
3.1.2. Kameros ir šuliniai .....	7
3.1.3. Ženklinimas .....	8
3.2. Medžiagos .....	9
3.2.1. Bendrieji reikalavimai .....	9
3.2.2. Pavyzdžiai .....	9
3.3. Vamzdžiai .....	10
3.3.1. Bendrieji reikalavimai .....	10
3.3.2. Neplastifikuoto polivinilchlorido (PVC) vamzdžiai ir fasoninė įranga savitakos kolektoriams .....	11
3.3.3. Apsauga ir pakuotė gabenat ir sandėliuojant .....	11
3.3.4. Vamzdžių transportavimas .....	11
3.3.5. Vamzdžių sandėliavimas .....	12
<b>4. STATYBVIETĖS DARBAI</b> .....	13

A	2025	Statybą leidžiančiam dokumentui gauti			
LAIDA	IŠLEIDIMO DATA	LAIDOS STATUSAS. KEITIMO PRIEŽASTIS (JEI TAIKOMA)			
KVAL. PATV. DOK.NR.			STATINIO PROJEKTO PAVADINIMAS UTENOS DAUNIŠKIO GIMNAZIJOS STADIONO IR SPORTO AIKŠTYNŲ SUTVARKYMAS VAIŽGANTO G. 48, UTENOJE PROJEKTAS		
A 1698	SPV	T. Pasvenskas	STATINIO NUMERIS IR PAVADINIMAS 01 – Sklypo planas		
KVAL. PATV. DOK.NR.	IVVP.Nr.761608		DOKUMENTO PAVADINIMAS LAIDA		
26265	SPDV	D. Valiūnas	Techninės specifikacijos A		
LT	STATYTOJAS (UŽSAKOVAS) Utenos Dauniškio gimnazija		DOKUMENTO ŽYMUO 120109-01-TP-LNŠ.TS	LAPAS 1	LAPŲ 25

<b>4.1. Žemės darbai</b> .....	13
<b>4.1.1. Bendrieji nuostatai</b> .....	13
<b>4.1.2. Mechaninė kasimo įranga</b> .....	13
<b>4.1.3. Žvalgomosios įkasos</b> .....	13
<b>4.1.4. Žemės kasimo darbų sąlygos</b> .....	14
<b>4.2. Žemės kasimo darbai</b> .....	14
<b>4.2.1. Bendrieji nuostatai</b> .....	14
<b>4.2.2. Tranšėjų kasimas</b> .....	14
<b>4.2.3. Tranšėjų užpylimas</b> .....	15
<b>4.2.4. Bendras užpylimas</b> .....	15
<b>4.2.5. Išlyginamasis sluoksnis ir pagrindas</b> .....	16
<b>4.2.6. Priminis užpylimas</b> .....	16
<b>4.2.7. Galutinis užpylimas</b> .....	16
<b>4.2.8. Užpilo patikrinimas ir išbandymas</b> .....	16
<b>4.2.9. Poslinkiai griūtys ir pernelyg dideli kasimai</b> .....	17
<b>4.2.10. Iškasos ir gretutinių statinių saugumas</b> .....	17
<b>4.2.11. Vandens šalinimas</b> .....	17
<b>4.2.12. Perteklinių medžiagų šalinimas</b> .....	18
<b>4.2.13. Apsauginis šalčiui atsparaus pagrindo sluoksnis</b> .....	18
<b>4.2.14. Reikalavimai apsauginiam, šalčiui atspariam gruntui</b> .....	18
<b>4.3. Vamzdžių montavimas</b> .....	18
<b>4.3.1. Bendrieji nuostatai</b> .....	18
<b>4.3.2. Sujungimas ir pjovimas</b> .....	19
<b>4.3.3. Polivinilchloridinių PVC vamzdžių montavimas</b> .....	20
<b>4.3.4. Vamzdžių klojimas po numatoma važiuojamąja dalimi</b> .....	20
<b>4.4. Izoliavimo darbai</b> .....	20
<b>4.4.1. Bendrieji reikalavimai</b> .....	20
<b>4.4.2. Reikalavimai izoliuojamam paviršiui</b> .....	20
<b>4.4.3. Hidroizoliacijos darbų vykdymas žiemos metu</b> .....	21
<b>4.4.4. Angų vamzdžių pravedimo hermetizavimas</b> .....	21
<b>4.4.5. Darbų priėmimas (kokybės kontrolė)</b> .....	22
<b>4.5. Vamzdynų klojimo būdai</b> .....	22
<b>4.5.1. Bendri reikalavimai</b> .....	22
<b>4.6. Išbandymas ir apžiūrėjimas</b> .....	22
<b>4.6.1. Nuotekų trasos ir šulinių išbandymas- bendrieji nuostatai</b> .....	22
<b>4.6.2. Savitakinių nuotekų vamzdynų išbandymas</b> .....	23
<b>4.6.3. Šulinių patikrinimas</b> .....	23
<b>4.6.4. Nuotekų vamzdynų infiltracinis išbandymas</b> .....	23
<b>4.7. Vamzdynų valymas</b> .....	24
<b>4.7.1. Nuotekų tinklų valymas</b> .....	24
<b>4.8. Drenažas</b> .....	24

## 1. BEDNRIEJI DUOMENYS

### 1.1. Bendri techniniai duomenys

Specifikacijose aprašoma požeminių vamzdžių, būtent nuotekų vamzdynų paruošimą, tiekimą, bei pastatymą, įskaitant visus kasybos ir tranšėjų užpylimo darbus.

Ši specifikacija turi būti skaitoma drauge su brėžiniais.

Jei projekto dokumentuose randama neatitikimų ar prieštaravimų, tai dokumentų viršenybė nustatoma taip:

1. techninės specifikacijos;
2. aiškinamieji raštai;
3. brėžiniai ar schemas;
4. sąnaudų kiekių žiniaraščiai.

Tačiau Rangovas turi atkreipti Užsakovo dėmesį į visus didesnius neatitikimus prieš sprendamas apie konkrečią interpretaciją.

Naudojamiems importiniams gaminiams (vamzdžiams, armatūrai, fasoninėms dalims ir prietaisams) turi būti pateikti dokumentai ir kokybės sertifikatai, patvirtinantys, kad gaminys atitinka nustatytus Lietuvos respublikoje jam keliamus reikalavimus.

Statybinė-montavimo organizacija, vykdanči nuotekų tinklų statybos-montavimo darbus, turi turėti apmokytą brigadą ir licenziją šių darbų vykdymui. Standartai, kuriais Rangovas privalo vadovautis:

- Lietuvoje galiojančiais standartais;
- Europos Sąjungoje galiojančiais standartais;
- Tarptautiniais standartais (ISO, ir kt.);
- Nacionaliniais Europos Standartais (DIN, BS, ir kt.);

Lauko nuotekų tinklai turi būti sumontuoti iš tokių statybos produktų, kurių savybės norimą pastato naudojimo trukmę užtikrintų esminius nuotekų sistemos reikalavimus STR 2.07.01:2003.

### 1.2. Standartai ir techniniai liudijimai

Visos šiame projekte naudojamos medžiagos: vamzdynai, jų sujungimo dalys, armatūra, šuliniai turi būti pagaminti, patikrinti ir sumontuoti pagal atitinkamą Lietuvoje galiojantį standartą. Jeigu sutartyje ar techniniuose reikalavimuose nenurodyta kitaip, visur kur duodama nuoroda į darbuose naudojamų medžiagų ir įrenginių atitikimą atskiriems standartams ir techniniams liudijimams, turi būti naudojami paskutiniai standartų ir techninių liudijimų leidimai arba jų pakeitimai.

Projektas atliktas vadovaujantis toliau išvardintais Lietuvos arba jiems ekvivalentiškais Europos standartais:

- Lietuvos Respublikos geriamojo vandens įstatymas (Žin. 2001. Nr. 64-2327);
- STR 2.07.01:2003 „Vandentiekis ir nuotekų šalintuvas. Pastato inžinerines sistemos. Lauko inžineriniai tinklai“;
- STR 2.02.04:2004 „Vandens ėmimas, vandenruoša. Pagrindinės nuostatos“;
- „Bendrosios priešgaisrinės saugos taisyklės“ (Žin. 2005. Nr. 26-852);
- „Lauko gaisrinio vandentiekio tinklai ir statiniai. Projektavimo ir įrengimo taisyklės“ (Žin. 2007. Nr. 25-953);
- „Specialiosios žemės ir miško naudojimo sąlygos“ (Žin. 1992. Nr. 22-652);
- LST EN 206:2013 „Betonas. Specifikacija, eksploatacinės savybės, gamyba ir atitiktis“;
- LST EN 1917:2003 „Betono, plienpluoščio betono ir gelžbetonio šuliniai ir apžiūros šulinėliai“;
- LST EN 12201-2:2011+A1:2014 „Vandentiekio ir slėginio nuotakyno plastikinių vamzdynų sistemos. Polietilenas (PE). 2 dalis. Vamzdžiai“;
- LST EN 12201-3:2011+A1:2013 „Vandentiekio ir slėginio drenažo bei nuotakyno plastikinių vamzdynų

120109-01-TP-LNŠ.TS	Lapas	Lapų	Laida
	3	25	0

sistemos. Polietilenas (PE). 3 dalis. Jungiamosios detalės“;

- LST EN 12201-4:2012 „Vandens tiekimo ir slėginės drenažo bei nuotakyno plastikinių vamzdynų sistemos. Polietilenas (PE). 4 dalis. Sklendės“;
- LST EN 558:2017 „Pramoninės sklendės. Junginių vamzdžių sistemose naudojamų metalinių sklendžių atstumai tarp jungių plokštumų bei tarp plokštumos ir kito galo ašies. Sklendės su PN ir Class žymenimis“;
- LST EN 1092-1:2018 „Jungės ir jų jungtys. Vamzdžių, sklendžių, jungiamųjų detalių ir pagalbinių reikmenų, žymimų PN, žiedinės jungės. 1 dalis. Plieninės jungės“;
- LST EN 1997-1:2005/A1:2014 „Eurokodas 7. Geotechninis projektavimas. 1 dalis. Pagrindinės taisyklės“;
- LST EN 805:2000 „Vandentieka. Lauko sistemos ir jų dalys. Reikalavimai“;
- LST EN 1508:2000 „Vandentieka. Vandens laikymo sistemos ir jų dalys. Reikalavimai“;
- LST EN 752:2017 „Lauko nuotakynai. Nuotakyno valdymas“;
- LST EN 13476-1:2018 „Beslėgio požeminio drenažo ir nuotakyno plastikinių vamzdynų sistemos. Neplastifikuoto polivinilchlorido (PVC-U), polipropileno (PP) ir polietileno (PE) profiliuotųjų sienelių vamzdynų sistemos. 1 dalis. Bendrieji reikalavimai ir eksploatacinės charakteristikos“;
- LST EN ISO 5455:2003 „Techniniai brėžiniai. Masteliai“;
- LST EN ISO 9001:2015 „Kokybės vadybos sistemos. Reikalavimai (ISO 9001:2015)“;
- RSN 26-90 „Vandens vartojimo normos“;
- RSN 156-94 „Statybinė klimatologija“ (Žin., 1994, Nr. 27-394);
- HN 24:2017 „Geriamojo vandens saugos ir kokybės reikalavimai“ (Žin., 2003, Nr.79-3606);

Ten, kur Lietuvos standartas, reglamentas, norma ar kitas teisinis dokumentas kelia griežtesnius reikalavimus nei konkretūs šioje specifikacijoje nurodyti standartai, pirmenybė turi būti teikiama Lietuvos standartui ar normai.

Rangovas privalo pateikti Užsakovui visus reikalingus vamzdynų bei įrangos gamintojo sertifikatus, kaip įrodymą, jog įranga atitinka jai taikomus standartų ir techninių liudijimų reikalavimus.

## 2. BENDRIEJI REIKALAVIMAI (BENDROSIOS SPECIFIKACIJOS)

### 2.1. Standartinės specifikacijos

Esant nuorodai į standartinę specifikaciją, įskaitant Lietuvos valstybinius standartus, ar kitus standartus, parengtus bet kurios kitos Europos Sąjungos šalies narės valstybinės standartizacijos agentūros, tokia nuoroda turi būti laikoma taikytina specifikacijos laidai su pataisymais arba priedais (jeigu yra).

Jeigu nėra paskelbta standartinė specifikacija, atitinkanti darbų arba medžiagų rūšį, šie darbai arba medžiagos turi būti aukščiausios kokybės ir tenkinti Inžinieriaus reikalavimus.

### 2.2. Galimas neįtraukimas

Rangovas turi atkreipti dėmesį į tai, kad kai kurios darbų dalys dėl objektyvių priežasčių gali būti neįtrauktos į „Specifikacijas“. Konkretūs darbai paaiškės vykdant darbus. Visi neįtraukti darbai priskiriami Rangovo rizikai.

Visus darbus, kurie gali būti pagrįstai laikomi būtinais tinkamam sistemų eksploatavimui, privaloma atlikti, nepriklausomai nuo to, ar jie yra parodyti brėžiniuose arba apibūdinti projekto dokumentuose ar ne.

Užsakovo reikalavimuose ir techninėse specifikacijose neaprašyti darbai turi būti atliekami pagal galiojančias standartines specifikacijas arba standartines techninės eksploatacijos normas ir taisykles, o taip pat remiantis šiuolaikine inžinerine praktika bei Inžinieriaus nurodymais ir pritarimu.

#### 2.2.1. Bendrieji reikalavimai

Darbų ir patiektų medžiagų kokybė turi būti tokia, kad tenkintų jiems keliamus tikslus, t.y., atlaikytų apkrovas, temperatūras ir slėgius bei būtų atsparūs cheminiam ir biologiniam poveikiui, susijusiam su objekto specifika.

120109-01-TP-LNŠ.TS	Lapas	Lapų	Laida
	4	25	0

### 2.2.2. Projektinis ilgaamžiškumas

Rangovo tiekiamų medžiagų kokybę didele dalimi apsprendžia projektinis ilgaamžiškumas.

1. Vamzdynai, dugno paklotai turi būti suprojektuoti mažiausiai 50 metų eksploatacijos laikui, jeigu kitur šiuose Reikalavimuose nenurodoma kitaip.

### 2.2.3. CE deklaracijos

Visi mechanizmai turi atitikti elektromagnetinio suderinamumo reikalavimus. Tai reiškia, kad visos dalys ir sąrankos turi būti patiekiamos su CE (Europos Tarybos) deklaracijomis (CE žymekliu).

## 2.3. Darbai, įtakoiantys kitus statinius arba infrastruktūrą

### 2.3.1. Esami infrastruktūros tinklai

Rangovas privalo vykdyti darbus tokiu būdu, kad nesugadintų ir neįtakotų esamų infrastruktūros tinklų statybvietėje arba jos apylinkėse. Jeigu dėl Rangovo vykdomų darbų tinklai sugadinami arba įtakojami, jis privalo, gavęs Inžinieriaus ir atitinkamos valdžios įstaigos suderinimą, savo sąskaita atlikti remontą.

Rangovas yra atsakingas už bet kokių iškasų, kurias rangos darbų teritorijoje dėl Rangovo vykdomų darbų poreikio atlieka bet kuri paslaugų įmonė, užpylimą tinkamu gruntu.

Rangovas privalo pats organizuoti bet kokį tinklų perkėlimą arba pašalinimą, reikalingą jo darbo patogumui arba reikalaujamą darbų metodikos, prieš tai gavęs Inžinieriaus pritarimą.

Kiekviena Rangovo brigada turi būti aprūpinta veikiančiu detektoriumi, aptinkančiu užkastus vamzdžius bei kabelius, ir bent vienas brigados darbininkas turi būti apmokytas juo naudotis. Kiekvienas detektorius turi būti pagal gamintojo instrukcijas naudojamas prieš pradėdant ir atliekant kiekvieną iškasą visų kabelių bei vamzdžių padėčių nustatymui.

### 2.3.2. Esami statiniai

Rangovas privalo apsaugoti visus esamus požeminius ir antžeminius statinius nuo sugadinimo, nepriklausomai nuo to, ar jie yra išdėstyti Užsakovo valdomoje teritorijoje, ar už jos ribų. Tais atvejais, kai tokias esamas sienas, tvoras, vartus, stogines, pastatus ar kitokius statinius, norint tinkamai atlikti statybos darbus, reikalinga išardyti, jie turi būti atstatyti, atkuriant pirminę būklę pagal turto savininko, naudotojo ir Inžinieriaus reikalavimus.

Inžinieriui turi būti pranešama apie bet kokią statiniams padarytą žalą, o remontas arba pakeitimai atliekami iki užpilant iškasą. Įvairius smulkius objektus, tokius kaip tvoros, pašto dėžutės ir kelio ženklai, Rangovas privalo šalinti ir keisti be papildomos kompensacijos iš Užsakovo. Šie objektai turi būti pakeičiami tokiais, kurių būklė yra neblogesnė negu pašalintųjų.

### 2.3.3. Transporto reikalavimai

Prieš pradėdant bet kokius darbus viešuosiuose keliuose arba naudojimąsi jais įtakojančius darbus, Rangovo pasiūlytai darbų vykdymo metodikai turi būti gautas Inžinieriaus, o taip pat atsakingųjų ir policijos tarnybų pritarimas bei raštiškas patvirtinimas.

Per visą Sutarties vykdymo laikotarpį Rangovas privalo bendradarbiauti su atsakingosiomis ir policijos tarnybomis dėl darbų, vykdomų bet kokiuose viešuosiuose keliuose ar naudojimosi jais. Rangovas privalo informuoti Inžinierių apie visus reikalavimus ir suderinimus, gaunamus iš atsakingųjų ir policijos tarnybų.

Jeigu rangos darbai reikalauja laikinai įrengti bet kokio esamo automobilių kelio, pėsčiųjų tako ar viešojo naudojimo pakelės apylanką, Rangovas privalo įrengti ir prižiūrėti Inžinieriaus reikalavimus tenkinantį apylankos kelią, kuris turi būti tinkamas naudoti prieš pradėdant darbus esamame kelyje.

Jeigu reikalingi pandusai, jie turi būti įrengiami ir prižiūrimi taip, kad visais atžvilgiais būtų tinkami transporto rūšiai ar rūšims, arba pėstiesiems, kurie jais naudosis.

Rangovas privalo imtis visų priimtinių priemonių, kad į statybvietę neįvažiuotų ir iš jos neišvažiuotų transporto priemonės, skleidžiančios purvą ar kitokias šiukšles ant gretimų kelių ar pėsčiųjų takų paviršiaus, taip pat privalo nedelsdamas šalinti tokiu būdu susikaupiančias medžiagas.

120109-01-TP-LNŠ.TS	Lapas	Lapų	Laida
	5	25	0

#### 2.3.4. Apsauga nuo sugadinimo

Rangovas privalo imtis visų reikiamų atsargumo priemonių, kad išvengtų bet kokios nepateisinamos žalos padarymo keliams, žemės sklypams, turtui, medžiams bei kitiems objektams, taip pat per visą Sutarties galiojimo laikotarpį operatyviai nagrinėti bet kokius turto savininkų ar naudotojų nusiskundimus. Rangovas yra atsakingas už visų remonto darbų, kurie turi būti atlikti pagal Inžinieriaus bei savininko ir (arba) kontroliuojančios įstaigos reikalavimus, kaštų padengimą.

Jeigu bet kuri rangos darbų dalis priartėja prie bet kokių esamų įrenginių, priklausančių eksploatuojančioms įmonėms, atsakingoms įstaigoms ar kitoms šalims, kerta juos ar praeina po jais, Rangovas privalo šiuos įrenginius laikinai paremti ir atlikti darbus aplink, šalia arba po jais tokiu būdu, kuris įgalina išvengti sugadinimų, sandarumo pažeidimų ar pavojaus sukėlimo be užtikrina nepertraukiamą jų darbą.

Aptikus bet kokį pratekėjimą arba sugadinimą, Rangovas privalo nedelsiant pranešti apie tai Inžinieriui bei eksploatuojančiai įmonei, atsakingai įstaigai ar savininkui ir parūpinti visas reikiamas priemones pažeistam įrenginiui suremontuoti arba pakeisti.

#### 2.4. Tarša

##### 2.4.1. Gatvių (kelių) valymas statybos darbų metu

Baigiantis kiekvienai darbo dienai Rangovas privalo nuvalyti nuo visų gatvių ir kelių purvą, žvyrą bei kitas pašalines medžiagas, patekusias ten dėl vykdomų statybos darbų. Valymas turi apimti nuplovimą vandeniu, mechaninių šepėčių panaudojimą ir (arba) darbininkų pasitelkimą, priklausomai nuo to, kokios priemonės reikalingos pasiekti švarai, sulyginamai su gretimomis gatvėmis, kurios nebuvo užterštos dėl vykdomų darbų.

##### 2.4.2. Dulkių sukėlimo apribojimas

Rangovas privalo imtis visų priemonių, kurias Inžinierius laiko priimtiniomis ir būtinomis, nepatogumams, kylantiems dėl skleidžiamų dulkių, triukšmo ar dėl kitų priežasčių, sumažinti. Nustovėjęs sausiems orams, Inžinierius gali pareikalauti, kad keliai, kuriais dažnai pravažiuoja sunkusis transportas, būtų drėkinami mažiausiai 3 kartus per dieną, o kiti keliai statybvietėje – bent kartą per dieną.

Drėkinimui turi būti parenkamas tinkamas laikas, suderinant jį su Inžinieriumi. Rangovas turi atkreipti dėmesį į galimai dulkių daromą žalą pasėliams. Rangovas privalo imtis reikiamų priemonių, kad tokia žala dėl keliamų dulkių Sutarties vykdymo metu nebūtų daroma.

##### 2.4.3. Triukšmas

Nė vieno įrenginio sukeliamas garso slėgio lygis neturi viršyti 85dB(A), matuojant 1 m atstumu nuo atitinkamo to įrenginio paviršiaus horizontalia kryptimi, esant aplinkos sąlygoms, atitinkančioms ISO 3746 „Akustinis triukšmą keliančių įrenginių garso lygio nustatymas. Tyrimo metodika“ arba lygiareikšmio ANSI S1 36 reikalavimus.

Jeigu įrenginys netenkina aukščiau minėtų reikalavimų, Rangovas privalo sumažinti garso slėgio lygį izoliacinėmis medžiagomis, užtikrindamas, kad šie reikalavimai būtų patenkinti.

### 3. ĮRANGA, GAMINIAI IR MEDŽIAGOS

#### 3.1. Gaminiai

##### 3.1.1. Liukai ir dangčiai

Reikalavimai nuotekų šuliniams:

1. Kontroliniai šuliniai sankryžose ir tiesiose tarpuose įrengiami iš surenkamų žiedų arba monolitiniai.
2. Atšakų pajungimo vietose naudojami plastikiniai inspektavimo šulinėliai kurių skersmuo 600mm ir 315 mm.
3. Šulinių medžiagos, polietilenas (PE), polipropilenas (PP), gelžbetonis (g/b).

120109-01-TP-LNŠ.TS	Lapas	Lapų	Laida
	6	25	0

4. G/b šulinių elementai, pagal atsparumą spaudimui betono klasė B35/34, pagal vandens nepralaidumą –W8, pagal atsparumą šalčiui – F100, žiedai su užlankais, įmontuotos lipynės – korozijai atsparaus metalo, vamzdynas pajungiamas pragręžiant arba per gamintojo įrengtas angas iki d200 mm vamzdynams.

5. Reikalavimai šulinių liukams ir dangčiams:

6. Šulinių liukų dangtis ir rėmas pagamintas iš kaliaus ketaus

7. Liukų apkrovų klasė – 400, 125.

8. Rėmas su liuku sujungtas lankstu.

9. Lanksto konstrukcijoje turi būti numatytas dangčio fiksavimas atidarytoje padėtyje, apsaugant jį nuo atsitiktinio uždarymo.

10. Rėmas su amortizuojančiu įdėklų, atspariu transporto apkrovimams, užtikrinantis stabilumą ir tylumą.

11. Turi būti numatyta mechaninis užraktas su nestandartiniu raktu.

12. Liukai važiuojamoje kelio dalyje „plaukiojančio“ įstatomi sunkaus tipo iki 40tonų apkrovos.

Pagamintas pagal EN124 standarto reikalavimus ir turėti sertifikatą, išduotą įgaliotos sertifikavimo įstaigos.

Liukai skirti eksploatuoti važiuojamoje gatvės dalyje, turi atlaikyti ratinę apkrovą 40t, atitikti Lietuvos klimatinės sąlygas. Nevažiuojamoje dalyje montuojami liukai turi atlaikyti 12,5t apkrova. Liukai liejami iš pilkojo ketaus ne mažesnės kaip C410 markės. Leistini liejimo matmenų nukrypimai turi atitikti 9 tikslumo klasę, masės – 12 tikslumo klasę. Liuko skersmuo 700 mm. Liukų dangčiai turi būti glaudžiai prigludę prie korpuso žiedinio paviršiaus. Dangtis į korpusą turi tilpti laisvai. Dangčio krašto nesutapimas su korpuso kraštu  $\pm 2,5$  mm.

Liukų paviršius turi būti nuvalytas nuo prielajų, išlajų. Liukų paviršiuje negali būti didesnių kaip 10 mm skersmens ir 3 mm gylio tuštumų, užimančių daugiau 5 % liuko paviršiaus. Įtrūkimai liukuose neleistini. Liukų dangčiuose turi būti viena skylė  $\varnothing 15$  mm, skirta užsidujinimo bandiniams paimti.

Liukai turi būti tiekiami sukomplektuoti. Į komplektą įeina:

1 4 dangtis – 1 vnt;

2 5 korpusas – 1 vnt.

Liukų ženklavimas ir išorinis vaizdas tikrinami vizualiai.

### 3.1.2. Kameros ir šuliniai

Projekte numatyti surenkamo g/b apvalūs nuotekų šuliniai ir plastikiniai apvalūs nuotekų šuliniai.

Šuliniai didesni arba lygus 1000 mm skersmens nuotekų tinkluose turi būti iš surenkamo g/b elementų su užlaidomis. Surenkamų elementų sandūros turi būti užsandarinamos „lanksčiu“ sandarikliu.

Asfaltbetonio danga dengtoje gatvėje esančių šulinių / kamerų liukų dangčiai dedami viename lygyje su važiuojamosios dalies paviršiumi. Šulinių / kamerų liukai gazonuose ir vejose turi būti pakelti aukščiau žemės paviršiaus: a) užstatytose teritorijose – 5 cm, b) neužstatytoje teritorijoje – 20 cm.

Šuliniai / kameros turi būti įrengiami su ketiniais dangčiais atitinkančiais LST EN 124 reikalavimus. Šuliniuose, kurie statomi važiuojamoje dalyje montuojami „sunkaus“, „plaukiojančio“ tipo, su užraktu ketiniai dangčiai (40t apkrova). Nevažiuojamoje dalyje montuojami dangčiai su užraktu (12,5t apkrova). Šulinių dangčiai turi būti tiekiami su ketiniais rėmais. Dangčiuose turi būti atitinkami logotipai (žr.2.1.1 punktą). Šuliniai / kameros turi prisiderinti prie grunto pokyčių esant temperatūros svyravimams. Nusileidimui į gelžbetoninį šulinį / kamerą įrengiamos lipynės iš cinkuoto S-400 klasės armatūrinio plieno  $\varnothing 16-18$ mm skersmens. Jos turi atitikti LST EN 124 reikalavimus. Kameroje ir šuliniuose, kur montuojami priešgaisriniai hidrantai, turi būti įrengiamos dvi landos. Šuliniai ant savitakinių vamzdynų privalu statyti tose vietose, kur yra nuolydžio, skersmens ar krypties pasikeitimas. Šulinių išdėstymo didžiausi intervalai nurodyti STR 2.07.01:2003.

Esami šoniniai pajungimai į gelžbetoninius šulinius, kai aukščių skirtumas tarp šoninio pajungimo ir šulinio latako  $\geq 0,5$  m, pajungiami įrengiant vidaus arba išorinį kritimo stovą ir sutapatinant įtekančio vamzdžio apačią su latako viršumi (principiniai įrengimo sprendiniai yra tuose pat standartiniuose kataloguose; vidinis arba išorinis perkritimo stovas priklauso nuo šulinio skersmens).

120109-01-TP-LNŠ.TS	Lapas	Lapų	Laida
	7	25	0

Vamzdžių praėjimui per šulinio sienelę turi būti naudojamos tam skirtos kaliojo ketaus tiesiosios fasoninės dalys, plastikiniai protarpiai ar plieniniai riebokšliai.

Drėgnuose gruntuose (kai gruntinių vandenų lygis aukščiau šulinio dugno) reikalinga atlikti šulinio dugno ir sienų patikimą hidroizoliaciją.

Surenkami ar monolitiniai plastikiniai 600mm ir 315mm skersmens PVC/PP šuliniai turi būti naudojami ten, kur nurodyta brėžiniuose. Šuliniai įrengiami iš vidaus ir išorės gofruoto vamzdžio ir dugno. Gofruotas iš abiejų pusių vamzdis turi prisiderinti prie grunto poslinkio šiam judant dėl šalčio ir kitų apkrovų, o šulinys išlikti sandarus, nesugadinti asfalto dangos. Šių šulinių privalomas žiedinis stipris yra SN4. Šulinių dugnai turi būti montuojami su movomis plastikiniams vamzdžiams prijungti ir su gamykloje reikiamu nuolydžiu suformuotais latakais. Visos šulinio jungtys sandarinamos guminiiais žiedais, kad galėtų išlaikyti 0,5 bar slėgį. Plastikiniai šuliniai turi būti su jiems pritaikytais kaliojo ketaus dangčiais. Rangovas iš anksto privalo suderinti su Inžinieriumi plastikinių šulinių tipą. Surenkamų plastikinių šulinių montavimą būtina vykdyti pagal gamintojų rekomendacijas.

### 3.1.3. Ženklinimas

Požeminių komunikacijų ženklai statomi buitinio nuotakynų tinklams ir įrenginiams pažymėti. Ženkams pritvirtinti naudojamos pastatų sienos, metalinės ir gelžbetoninės elektros tinklų atramos, tvoros. Ženkliai tvirtinami nuo 1,5 iki 2,2 m aukštyje.

Tais atvejais, kai nėra pastatų ir atramų, jie montuojami ant g/b arba metalinių stulpelių, šiuo atveju ženklai statomi 0,75 m aukštyje.

Ženkliai yra kvadratinių plokštelių formos, 120×120 mm dydžio, suapvalintais kampais, plokštelių kampuose padarytos skylutės ženklui pritvirtinti.

Ženkle turi būti pavaizduota:

1. kairiajame viršutiniame kampe– požeminėje komunikacijoje sumontuotos armatūros ženklas;
2. dešiniajame viršutiniame kampe– armatūros, vamzdyno skersmuo;
3. viduryje– krypties rodyklė, po rodykle nurodomas nuotolis nuo įrenginio iki ženklo.
4. Vamzdynų kryptimis Rangovas sustato:
5. Ženklinamuosius stulpelius, kur perkasos kerta tvoras, ribas, griovius ir kt.;
6. Žymimuosius stulpelius ties sklendėmis, linkiais, kitomis fasoninėmis dalimis, brėžiniuose pažymėtuose ir kituose nurodytuose taškuose.

Betoniniai ženklinamieji stulpeliai liejami su atitinkamais įrašais, pvz., nuotekų, vandens magistralės. Betoniniai žymimieji stulpeliai gaminami su emaliuotomis plieninėmis arba graviruotomis plastikinėmis plokštelėmis su atitinkamais įrašais.

Užkasti nemetaliniai nuotakyno vamzdžiai žemėje ženklinami šviesios skaisčios spalvos PVC arba polietileno juosta, ne mažiau 50 mm pločio su įtaisyta korozijai atsparia metalo aptikimo sistema.

Plastikas turi būti ilgai nesusidėvintis ir tokios kokybės, kad traukiant jį, nutraukimo vietoje juosta išsitemptų mažiausiai 30% esant 20° C temperatūrai. Juostos spalvos turi būti:

1. Nuotekų vamzdžiams: žalia.

Ženklavimo juosta įrengiama užpilant iškasą 500 mm virš visų nemetalinių vamzdžių. Juostos galai į šulinį įvedami pro sujungimą tarp šulinio žiedų, vamzdžiui padarytą angą ar panašiu būdu. Į šulinį įvedama ne mažiau 0.5 m juostos, kur ji prismeigiama arba priklijuojama prie sienos, kad nebūtų blaškoma tekančių nuotekų tokioje padėtyje, kad būtų galima prijungti aptikimo (susekimo) įrangą.

Šulinių nužymėjimo ženklai statomi pradiniame šulinyje, posūkiuose, gatvių sankryžose tvirtinami ant žemo tipo stulpelių. Šulinių dangčiuose, kurie yra arčiau kaip 15 m iki dujotiekio vamzdynų, įrengiamos 20 mm skersmens skylės.

120109-01-TP-LNŠ.TS	Lapas	Lapų	Laida
	8	25	0

PASTABOS:

1. Vamzdžiai plieniniai.
2. Vamzdžių sienelių storis 3 mm.
3. Konstrukcija dažoma juodai, išskyrus priešgaisrinių hidrantų stulpelius kurie dažomi raudonai.
4. Moliuose gruntuose stulpelis statomas ant 50 cm smėlio sluoksnio.
5. Skylutės plokštelėje išgręžiamos, įsriegiamos ir komplektuojamos sraigtais unifikuotiems ženklams prisukti. Skylutės nužymimos pagal unifikuotą ženklą.
6. Visi matmenys milimetrais

### 3.2. Medžiagos

#### 3.2.1. Bendrieji reikalavimai

1. PVC, PP savitakos vamzdžiai (PVC): LST EN 13476:2018, ar ekvivalentiniai.

Rangovas turi garantuoti, kad visi vamzdiniai būtų tinkamos konstrukcijos, be defektų, teisingai surinkti, pagaminti iš kokybiškų medžiagų ir neturėtų pratekėjimų, lūžimų ar gedimų. Naudojamos medžiagos turi būti tinkamos darbo sąlygomis. Tiekiant medžiagas, naudojamas pagal šią sutartį, Rangovas turi atsižvelgti į sąlygas, kuriose medžiagos bus naudojamos. Ypatingas dėmesys turi būti skiriamas tokiems dalykams:

Vietinis oras ir klimatinės sąlygos. Tokia informacija yra tik gairės Rangovui, kada darbas yra planuojamas ir atliekamas, Rangovas turi savo iniciatyva priimti sprendimą atlikus stebėjimus. Visos medžiagos, kurių paviršiai turi kontaktą su nuotekomis ir jų atmosfera, ir bus veikiami korozijos. Visi vamzdiniai turi būti suprojektuoti, pagaminti ir surinkti pagal patvirtintus gamintojo nurodymus, skirti ilgalaikiam tarnavimui, o jų techninė priežiūra turi būti minimali. Atskiros detalės turi turėti standartinius matmenis, kad remonto metu jas būtų galima lengvai pakeisti naujomis atsarginėmis. Pristatomi vamzdiniai turi būti švarūs ir paruošti sumontavimui objekte. Jie turi būti tinkamai supakuoti transportavimui ir, jei reikia, sandėliavimui objekte. Visi vamzdiniai turi atitikti Europos Sąjungos direktyvą 98/37/EC, kuri nusako bendrus reikalavimus įrenginiams ir įrangai visose Europos Sąjungos valstybėse. Vamzdiniai, armatūra ir jungiamosios detalės turi būti pristatomos pilnais komplektais, kad galima būtų pilnai prijungti visus įrenginius. Jei nenurodoma kitaip, ten kur vamzdiniai išeina iš pastato, turi prisijungti prie slėginių magistralių ar kitų pasiurbimo ar slėgimo vamzdinių, jie turi būti su 250 mm ilgio atsarga, o jų galai apdoroti taip, kad juos būtų galima jungti prie sistemos. Visos techninėse specifikacijose neaprašytos detalės kaip varžtai, tarpikliai ir pan., bet reikalingos pilnam įrangos sukomplektavimui ir paleidimui, turi būti įtrauktos į pasiūlymą ir pateiktos. Visi vamzdiniai ir medžiagos, turi būti nauji, nenaudoti produktai, pagaminti patyrusių gamintojų. Vienodo tipo įranga ir medžiagos, naudojamos projekto metu, turi būti pagamintos to paties gamintojo. Visos panardinamos dalys turi būti pagaminti iš atsparių korozijai medžiagų. Visos dalys, turinčios tiesioginį kontaktą su įvairiomis cheminėmis medžiagomis, turi būti visiškai atsparios šių cheminių medžiagų koroziniam ar abrazyviniam poveikiui. Ant visų vamzdžių, fasoninių dalių, movų ir pan. turi būti nurodytas gamintojo pavadinimas ar firmos ženklas, skersmuo, slėgis, klasė, pagaminimo data, alkūnių kampas ir pan. bei papildoma informacija, reikalaujama pagal nustatytus gamybos standartus. Visi vamzdžiai ir fasoninės dalys, tiekiamos išliekamiesiems darbams turi būti sertifikuoti pagal Lietuvoje galiojančią tvarką. Slėginiuose lauko nuotakynuose turi būti įrengiamos atramos vamzdžių horizontalių ir vertikalų posūkių vietose (kai atsiradusių įrempių negali perimti vamzdžių jungtys). Turi būti įrengti kompensatoriai ašiniams poslinkiams kompensuoti.

Gamintojo instrukcijos Rangovas turi laikytis Gamintojo ar Tiekėjo instrukcijų dėl panaudojimo, pritaikymo ar montavimo bet kurių medžiagų, prekių ir t.t., kurios reikalingos sėkmingam sutarties įvykdymui. Instrukcijos turi būti orientuotos į vyraujantį vietinį klimatą ir aplinką.

#### 3.2.2. Pavyzdžiai

Kai tik sutartis bus paskirta, Rangovas turi pateikti Inžinieriui tiekėjų sąrašą, iš kurių jis siūlo pirkti medžiagas reikalingas darbams. Kiekvienas tiekėjas turi noriai įsileisti Inžinierių į savo valdas įprastų darbo valandų metu su tikslu gauti pavyzdžius ir apžiūrėti darbus ir procesus. Be šito, Rangovas turi pateikti medžiagų pavyzdžius į Inžinie-

120109-01-TP-LNŠ.TS	Lapas	Lapų	Laida
	9	25	0

riaus įstaigą, įvardintas bandymų laboratorijas ar į darbų aikšteles. Pavyzdžiai turi būti imami sutinkamai su atitinkamu Europos Standartu, kur jį galima panaudoti, arba kitu metodu, kaip nurodyta Inžinieriaus. Medžiagos tiekiamos vėliau turės būti bent jau lygios aprobuotiems pavyzdžiams visais atžvilgiais. Be išankstinio Inžinieriaus rašytinio sutikimo tiekimo šaltinis negali būti pakeistas. Bet kurie neaprobuoti pavyzdžiai arba medžiagos, neatitinkančios patvirtintų pavyzdžių, turi būti nedelsiant pašalintos iš statybos aikštelių.

### 3.3. Vamzdžiai

#### 3.3.1. Bendrieji reikalavimai

Visi vamzdžiai turi atitikti Lietuvos Respublikoje ir Europos Sąjungoje galiojančius standartus, bei normas. Užsakovui pareikalavus Rangovas turi pateikti atitikties deklaracija įrodančią, kad naudojama produkcija neprieštarauja LR galiojančioms techniniams liudijimams, standartams ar šiai techniniai specifikacijai.

Naudojami vamzdžiai, jų jungiamosios dalys ir visa kita armatūra turi būti tinkama naudojimui projektuojamoje srityje. Vamzdžiai turi būti vienodai apvalūs per visą savo ilgį. Neleistinas mechanškai, fiziškai, chemiškai ar kitokiu būdu paveiktų vamzdžių, jų fasoninių dalių ar armatūros naudojimas.

Neleistina naudoti mažesnių diametrų vamzdžius kaip nurodytus brėžiniuose ir sąnaudų žiniaraščiuose.

Vamzdynas turi būti sumontuotas taip, kad atsiradus hidrauliniams smūgiams, išoriniams poveikiams, ar nuosavoms apkrovoms būtų stabilus ir atsiradusias apkrovas neperduotų mechaniniai įrangai prijungtai prie vamzdyno taip, kad jei būtų padaryta bet kokia žala ar neigiamas poveikis.

Vamzdynai turi būti išdėstyti taip, kad prireikus atlikti remonto darbus (siurblinėms, vamzdyno armatūrai ar kitiems įrenginiams) priėjimas būtų nesudėtingas.

Siekiant padidinti vamzdyno vientisumą Rangovas turi užsakinėti kaip galima didesnių ilgių vamzdžius.

Jeigu Inžinieriaus nėra nurodoma kita, slėginiai vamzdynai turi būti parinkti ne mažesniam kaip PN10 slėgiui.

Visi flanšai turi atitikti LST EN 1092 standartą.

Visame vamzdyne pagal poreikį turi būti įrengti vamzdyno ištuštinimo vožtuvai, nuorinimo vožtuvai, atbuliniai vožtuvai ar kiti įrenginiai būtini vamzdyno ilgaamžiškumui ir geram funkcionavimui užtikrinti.

Vamzdžiai naudojami vandeniui tiekti turi atitikti LR galiojančias normas, standartus ir reglamentus. Naudojami vamzdžiai ir armatūrą turi užtikrinti vamzdyno vientisumą.

Naujausi vamzdžių ir fasoninių dalių laidos ir standartai:

PVC vamzdžiai (PVC): ISO 1183, ISO 527, DIN 52612, DS 972, NS 3621, SS 1776o . ar ekvivalentas;

Pastaba: jei standartas norma ar kitas teisės aktas yra pakeistas ar netekęs galios rangovas privalo vadovautis aktualia teisės akto redakcija.

Vamzdynas turi būti paklotas tokia gylje, kad būtų užtikrinta jo apsauga nuo užšalimo. Klojant vamzdyną turi būti išlaikyti horizontalūs ir vertikalūs atstumai tarp vamzdžių ašių.

Vietose kur vamzdis gali būti veikiamas papildomų apkrovų jis turi būti klojamas plieniniame dėkle.

Tose vietose, kur vamzdis kerta pastato siena (pamatą), šulinį ar kamerą, būtinas tos vietos sandarinimas. Rangovas turi užtikrinti, visų šulinių kamerų ar vidinių pastato dalių sandarumą.

Visi vamzdžiai, fasoninės dalys turi būti pažymėti gamintojo pavadinimu, ant jų turi būti nurodyta slėgio klasė ir kiti būtini parametrai. Rekomenduojama vamzdžius kloti taip, kad visi ant jų esantys užrašai būtų gerai matomi inžinieriui, t.y. užrašais į viršų. Negalima naudoti vamzdžių dalių, kurios liko atpjautos trumpinant vamzdžius ir neturi gamintojo ženklų ir anksčiau šioje specifikacijoje įvardintų parametrų.

Atlikus vamzdyno paklojimo darbus Rangovas turi atlikti vamzdyno patikrą, naudojant CCTV sistemą, o surinkti duomenys (juosta), turi būti pateikti Užsakovui. Jei šios kontrolės metu buvo rasta vamzdyno defektų, nepriklausomai nuo defektų atsiradimo aplinkybių juo pašalinti privalo Rangovas. Su defektų ar nekokybiškai atliktų darbų tvarkymu susijusios išlaidos vienareikšmiškai yra priskiriamos Rangovui. Pašalinus defektus vamzdynas tik-

120109-01-TP-LNŠ.TS	Lapas	Lapų	Laida
	10	25	0

rinamas dar kartą, naudojat tą pačią CCTV sistemą. Šis ciklas kartojamas tol kol pašalinami visi defektai ar trūkumai vamzdyne.

### 3.3.2. Neplastifikuoto polivinilchlorido (PVC) vamzdžiai ir fasoninė įranga savitakos kolektoriams

Projekte numatomi šie tinklai iš polivinilchloridinių PVC vamzdžių:

1. Savitakinė buitinė nuotekynė.
2. PVC vamzdžių ir fasoninės įrangos išoriniai skersmenys turi atitikti standartus. Minimalus sienelių storis turi būti toks, koks nurodytas LST EN 1401-1:2009 ar ekv.
3. PVC vamzdžiai turi atitikti šias technines charakteristikas:
4. Vamzdžių tankis – 1410 kg/m<sup>3</sup>;
5. Elastingumo modulis (1 mm/min) – 3000 MPa;
6. Šiluminio plėtimosi linijinis koeficientas – 0,7x10<sup>-4</sup> °K<sup>-1</sup>;
7. Specifinė šiluma – 1,0 J/g°K;
8. Šiluminis laidumas – 0,15 W/m°K;
9. Min. kreivumo spindulys – 300 x dy\* (\*dy – PVC vamzdžio išorinis diametras).

Vamzdžiai turi būti atsparūs agresyvioms medžiagoms, esančioms nuotekose bei sertifikuoti pagal tarptautinį kokybės standartą. Vamzdžiai gaminami ir komplektuojami su movomis, kuriose yra fiksuojama guminė tarpinė. Šiame projekte numatomi 4,0 kN/m<sup>2</sup> (klojami nuo 0,8 iki 6,0m gylio) ir 8,0 kN/m<sup>2</sup> (klojami iki 0,8m gylyje ir giliau nei 6m) stiprumo vamzdžiai.

Vamzdžiai ir fasoninė įranga sujungiami movos-įvorės sujungimais su elastomero sandarinimo žiedais. Tirklinio cemento tipo sujungimai nenaudojami.

Vamzdžių kiekiai pateikiami LVN dalies sąnaudų kiekių žiniaraštyje. Naudotinos vamzdžių klasės nurodytos brėžiniuose.

Didesnio diametro vamzdžiams naudojami PP SN8 kl. vamzdžiai..

### 3.3.3. Apsauga ir pakuotė gabenat ir sandėliuojant

Rangovas turi užtikrinti visų naudojamų detalių apsaugą nuo galimo mechaninio, fizinio, cheminio ar kitokio nepageidaujamo poveikio pristatant į statybietę ir sandėliuojant joje. Detalės turi būti gamintojo pakuotėje. Pakuotė negali būti pažeista ypač jei transportuojama detalę planuojama sandėliuoti. Detalė gali būti išpakuojama tik prieš ją montuojant taip siekiant užtikrinti detalės apsaugą nuo pažeidimo ir užteršimo. Jei ant pakuotės yra nurodymas kaip ši detalė turi būti transportuojama ar sandėliuojama Rangovui privalo laikytis šios rekomendacijos. Nesant tokiems nurodymams Rangovas privalo laikytis gamintojo pateikiamų rekomendacijų.

Ypatingas dėmesys turi būti skiriamas apsaugai nuo trynimosi ir smūgių transportavimo metu. Dėl šių veiksnių gali sumažėti medžiagos atsparumas korozijai, sumažėti darbinis slėgis atsirasti skilimais.

Rangovas yra atsakingas už tinkamą detalių ar įrenginių pristatymą į statybietę ir bet kokie nuostoliai patiriami dėl šios specifikacijos nesilaikymo yra priskiriami Rangovui.

### 3.3.4. Vamzdžių transportavimas

Vamzdžiams transportuoti skirta technika turi turėti tokio ilgio kėbulą, kad transportuojant vamzdžius jie nekabėtų ore. Kėbulas turi būti su šoninėmis atramomis ir negali turėti aštrių briaunų galinčių pažeisti vamzdžio vientisumą. Jei tik yra galimybė vamzdžiai turi būti transportuojami gamykliniame įpakavime ar ant gamyklinių padėklų. Jei nėra tokios galimybės turi būti užtikrinta, kad transportavimo metu nebus pažeistas vamzdžio galas, jo paviršius nebus įbrėžtas ar įlenktas. Patartina naudoti tarpinius vamzdžių surišimus ir kur įmanoma medinius rėmus.

Pakraunant ar iškraunant vamzdžius turi būti naudojamos plokščios virvės, kurių plotis turi būti ne mažesnis kaip 300 mm (jei gamintojas nenurodo kitaip). Draudžiama vamzdžių krovos darbams naudoti metalines grandines, lynus, griebtuvus ar kitus prietaisus, kurie gali pažeisti vamzdžio vientisumą. Vamzdžiai gali būti kraunami rankomis (3 pav.) arba mechanizuotai (4 pav.).

120109-01-TP-LNŠ.TS	Lapas	Lapų	Laida
	11	25	0



3 paveikslas. Vamzdžių krovos darbai, vamzdžius kraunant rankomis



4 paveikslas. Mechanizuotas vamzdžių krovimas

Atliekant krovos darbus vamzdžiai turi būti nuleidžiami ant pagrindo švelniai, kad nesusidarytų smūgis, kuris paveiktų vamzdžio savybes. Draudžiama vamzdžius mėtyti juos iškraunant ar pakraunant. Taip pat negalima juos ridenti ar vilkti žeme.

Jei dėl netinkamo vamzdžių transportavimo Inžinieriui nusprendus, kad vamzdžiai yra netinkami Rangovas savo sąskaita turi vamzdžius pakeisti.

Vamzdžių ar fasoninių dalių su pažeistais paviršiais ar kitokiais defektais Užsakovas gali nepriimti.

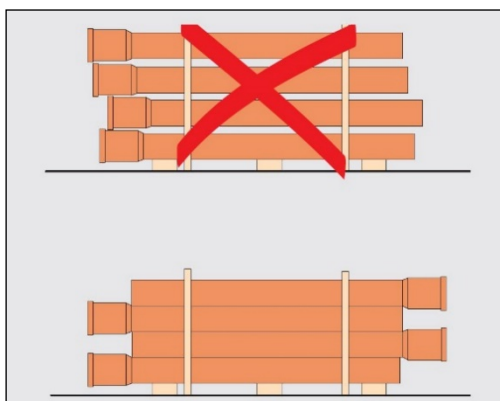
### 3.3.5. Vamzdžių sandėliavimas

Rangovas turi užtikrinti tinkamą laikiną vamzdžių sandėliavimą. Vamzdžiams sandėliuoti turi būti skirta teritorijos dalis, kurioje nebūtų laikomi jokie kiti įrenginiai ar medžiagos. Sandėliavimo vietos pagrindas turi būti tinkamas (kietas) vamzdžių sandėliavimui. Jis turi būti atsparus mechaniniam vamzdžių poveikiui ir neturi turėti neigiamo poveikio vamzdžiams. Vamzdžių saugojimo vieta turi turėti pastogę jei vamzdžiai bus saugojami vasarą. Pastogė reikalinga vamzdžiams apsaugoti nuo saulės spindulių ir karščio. Šie veiksniai gali turėti neigiamą įtaką vamzdžių medžiagai.

Vamzdžiams sandėliuojamiems ne gamintojo pakuotėje turi būti įrengtos medinės atramos, kurios turi būti išdėstytos pagal gamintojo rekomendacijas. Jei vamzdžiai kraunami vienas ant kito apatinė dalis turi būti įtvirtinta taip, kad sukrauta rietuvė neišsiskleistų. Bet kokia rietuvė privalo atitikti gamintojo, vamzdžių sandėliavimui keliamus reikalavimus, bet negali viršyti 2 m arba 2 vamzdžių aukštį, pasirenkant didesnę reikšmę.

Vamzdžiai turi būti sukrauti taip, kad jų movos niekur nesiremtų, jos turi būti išsikišusios kaip parodyta (5 pav.).

120109-01-TP-LNŠ.TS	Lapas	Lapų	Laida
	12	25	0



5 paveikslas. Vamzdžių sandėliavimas

Nuostoliai patirti dėl vamzdžių sandėliavimo taisyklių nesilaikymo priskiriami Rangovui.

## 4. STATYBVIETĖS DARBAI

### 4.1. Žemės darbai

#### 4.1.1. Bendrieji nuostatai

Visi žemės darbai, naujos statybos ar rekonstravimo metu, turi tenkinti Lietuvoje galiojančių techninių liudijimų ir teisės aktų reikalavimus. Žemės darbai teritorijose, kurioms yra nustatytos specialiosios žemės naudojimo sąlygos turi būti atliekami vadovaujantis reikalavimais (žemės naudojimo apribojimais), nustatytais:

1. Lietuvos Respublikos žemės įstatyme;
2. Lietuvos Respublikos kelių įstatyme;
3. Lietuvos Respublikos geležinkelių transporto kodekse;
4. Lietuvos Respublikos Vyriausybės 1992m. gegužės 12d. nutarime Nr.: 343 “Dėl specialiųjų žemės ir miško sąlygų patvirtinimo”;
5. kituose teisės aktuose.
6. Rangovas turi teisę pradėti žemės darbus teritorijoje, kuriai yra nustatytos specialiosios žemės naudojimo sąlygos, tik tada kai:
  7. Gautas statinio statybos leidimas arba įgaliotų savivaldybės ir valstybės tarnautojų pritarimai- kai šie dokumentai yra privalomi;
  8. Gautas žemės savininko arba valdytojo raštiškas pritarimas (sutikimas, sutartis) (kai šie dokumentai yra reikalingi);
  9. Gauta su žemės darbų vykdymo vietoje esančių požeminių statinių, susisiekimo komunikacijų ir žemės savininkų (naudotojų, valdytojų) suderintas žemės darbų aprašas ir schema- kai nereikalingas statinio projektas.

#### 4.1.2. Mechaninė kasimo įranga

Rangovas negali naudoti mechaninės kasimo įrangos soduose, daržuose ar plantacijose prieš tai, negavęs raštiško užsakovo ar sklypo savininko leidimo.

Jei Rangovo naudojama ar siūloma naudoti mechaninė kasimo įranga Inžinieriaus nuomone yra netinkama naudoti, tokia įranga negali būti toliau naudojama. Ji privalo būti pašalinta iš statybos aikštelės.

#### 4.1.3. Žvalgomosios įkasos

Prieš pradėdamas žemės kasimo darbus ir toliau juos vykdant pagal sutartį, Rangovas laikas nuo laiko privalo daryti žvalgomasias įkasas, kurių metu turi būti nustatomos tikslios susikirtimo su esamais inžineriniais tinklais

120109-01-TP-LNŠ.TS	Lapas	Lapų	Laida
	13	25	0

vietos. Prieš pradėdant vykdyti žvalgomasias įkasas ar žemės kasimo darbus iš Rangovo gali būti reikalaujama papildomų derinimų su inžinerinius tinklus (su, kuriais galimas, numatomas susikirtimas) eksploatuojančia įmone.

Žvalgomosios įkasos atliekamos rankiniu būdu nenaudojant mechaninės kasimo technikos.

#### **4.1.4. Žemės kasimo darbų sąlygos**

Rangovui gali tekti vykdyti kasimo darbus žvyre, skalūne, molyje, minkštoje uolienoje ar purioje žemėje, akmenuotoje ar uolėtoje dirvoje, biriamame smėlyje, įmirkusioje žemėje ar kitokiomis sąlygomis.

Kasant žemę ir aptikus nestabilią zoną, būtina nedelsiant apie tai informuoti inžinierių.

Rangovui gali tekti kasti išilgai inžinerinių komunikacijų, tinklų juos kirsti arba kasti pakartotinai užpiltoje žemėje, ar kitoje panašioje atsakingo požiūrio reikalaujančioje vietoje.

Rangovui draudžiama viršyti brėžiniuose nurodytą kasimo lygį. Toks nesuderintas kasimo paviršius, nesvarbu dėl kokios priežasties, turi būti užpiltas, pagal šioje specifikacijoje pateikiamus reikalavimus.

Grunto kasimas naudojant techniką turi būti sustabdytas prieš pasiekiant projektinį gylį, tam, kad nebūtų perkasy. Siekiant suformuoti kokybišką vamzdžio pagrindą, pagrindo kasimo ir lyginimo darbai turi būti užbaigiami rankiniu būdu. Jei buvo viršytas projektinis gylis, tai ši perkasa turi būti užpilama, tinkamu vamzdžių pagrindu gruntu ir sutankinama >90% standartinio reikalaujamo tankio.

Pagrindas vamzdžiui turi atitikti projekte numatytos kokybės pagrindą ir gamintojo rekomendacijas, pasirenkant griežtesnes normas.

## **4.2. Žemės kasimo darbai**

### **4.2.1. Bendrieji nuostatai**

Žemės kasimo darbai susideda iš:

1. Viršutinio derlingo sluoksnio pašalinimo;
2. Grunto kasimo darbų;
3. Grunto išvežimo į laikinus sandėlius.

Nepriklausomai nuo atliekamų darbų etapų ar medžiagų pobūdžio Inžinierius turi patvirtinti Rangovo žemės kasimo darbų metodus.

Žemės kasimo darbai apibrėžiami kaip natūraliai slūgsančių, žmogaus padarytų arba supiltų medžiagų, kurias galima pašalinti rankomis arba naudojant kaušinį ekskavatorių, buldozerį ar purentuvą, kasimas.

Rangovas, jei būtina, iš statybos aikštelės pašalina netinkamas žemes ar žemių perteklių ir šalina iš aikštelės jas tokiu būdu ir tokioje vietoje, kaip yra patvirtinęs Inžinierius.

Jei žemės kasimo darbų vietos dėl ribotos darbo erdvės, eismo ar kitų priežasčių yra neprieinamos žemės pašalinimo įrangai, žemės kasimo darbai atliekami rankiniu būdu.

Rangovas registruoja kiekvienos požeminės komunikacijos ar kitokios kliūtis padėtį ir apimtį, su kuriomis bus susidurta atliekant kasimo darbus, o taip pat paimtus pavyzdžius ir tokių pavyzdžių tyrimo rezultatus.

Ten, kur susiduriama su komunikacijomis ar kliūtimi, Rangovas apie susidariusią padėtį turi nedelsiant informuoti Inžinierių, kuriam pateikia ir smulkią informaciją, įskaitant komunikacijos tipą ar kliūtį, jos matmenis, gylį žemiau žemės lygio ir pan. Tuomet Inžinierius patars, kokių veiksmų derėtų imtis.

Turi būti stengiamasi išlaikyti Inžinieriaus nuomone galimai mažiausias statybos darbams būtinas žemės kasimo darbų apimtį. Visos iškastos duobės, Inžinieriui patvirtinus, užpildomos tinkama medžiaga Rangovo sąskaita.

Žemės kasimo darbai turi būti organizuoti, atsižvelgiant į vietines sąlygas, apie jas galima spręsti iš pridėtų grunto tyrimų ar papildomų tyrimų, kuriuos atliks Rangovas.

### **4.2.2. Tranšėjų kasimas**

Tranšėjos plotis turi būti pagal standarto LST EN 1610 1 lentelėje nurodytus reikalavimus. Jei tranšėjos gylis didesnis nei 1,5 metrai, naudojama sutvirtintos tranšėjos sistema.

120109-01-TP-LNŠ.TS	Lapas	Lapų	Laida
	14	25	0

Vamzdžių tranšėjose, kiek tai įmanoma, neturi būti paviršinio ar gruntinio vandens.

Keliuose, pėsčiųjų takuose ar 5 m nuo esamų arba planuojamų statinių ar kitų įrenginių neturi būti vykdomi jokie kasimo darbai su šlaitiniais kraštais.

Nepriklausomai nuo to, ar tranšėjos vamzdžiams kloti formuojamos su vertikaliais, nuožulniais arba laiptuotais kraštais, ta tranšėjos dalis, kuri yra nuo struktūros lygio ne mažiau nei 300 mm virš teisingoje padėtyje pakloto vamzdžio viršutinio taško, ši tranšėjos dalis, jei nėra nurodyta kitaip specifikacijoje arba nurodyta Inžinieriaus, formuojama su vertikaliais kraštais išlaikant mažiausią praktiškai galimą atstumą.

Iškastos tranšėjos turi būti tokio dydžio, kad jose tilptų vamzdžiai ir jų pagrindai ir kad tranšėjas būtų galima sutvirtinti, esant reikalui, panaudojant įtvirtinimus. Tranšėjų šlaitų nuolydis 1:0,7. Jei, norint iškasti tranšėjas, reikia išardyti kelių, gatvių, šaligatvių paviršius ir nutekamuosius vamzdžius ir šalikeles, Rangovas pirmiausia kerta paviršius tiesia linija, surenka ir išveža išardytos dangos medžiagas pagal Užsakovo atstovo reikalavimus.

Visi minėti paviršiai turi būti išardyti iki pilno tranšėjos pločio ir per visą dangos gylį tokiu būdu, kad nenukentėtų šalia esantys paviršiai. Paliktas paviršių kraštas turi būti aštrus, lygus, vertikalus ir atitikti liniją. Akmens luitai, organinės ir kitos trukdančios medžiagos, atsidūrusios tranšėjos dugne, turi būti pašalintos, kad paviršius atitiktų nustatytą liniją ir būtų lygus. Tranšėjos dugnas turi būti užpildytas mažiausiai 150 mm smėlio sluoksniu.

Tranšėjos vamzdžiams nepradedamos kasti tol, kol į statybvietę nesuvežamos visos vamzdynui reikalingos medžiagos. Likusios medžiagos tranšėjos dugne kaitaliojamos su persijotu smėliu arba žvyru. Toks užpylimas atliekamas horizontaliais sluoksniais, ne storesniais nei 150 mm. Kiekvienas sluoksnis gerai sutankinamas mechaniniais grūstuvais.

Iš tranšėjų iškastos medžiagos rūpestingai tvarkomos, atskirai supilant žemes su asfalto, akmenų blokais, nuolaužomis ir akmenimis, likusiais nuo kelių statymo ar ardymo bei medžiagas iš natūralaus grunto.

#### 4.2.3. Tranšėjų užpylimas

Tranšėjos neužpilamos tol, kol iš jų nepašalinamos visos atliekos ir kitos trukdančios medžiagos.

Sumontavus ir patikrinus vamzdžius, statinius ir pagrindą, aplink vamzdžius ir virš jų, 150 mm sluoksniais pilama pirminio užpylimo medžiaga. Užpylimo medžiaga turi būti pilama vienu metu maždaug tokiame pačiame gylyje iš abiejų pusių vamzdžių, apžiūros šulinių, atramų, ramsčių ir sienų.

Vamzdis arba apžiūros šulinys turi būti statomas nustatytame aukštyje ir vietoje. Užpilama atsargiai ir ne storesniais nei 150 mm sluoksniais. Kiekvienas sluoksnis atskirai sutankinamas iki tankio, kuris turi siekti ne mažiau, nei 95 % maksimalaus tankio, gauto modifikuotu Proctor'o testu ten, kur egzistuoja keliai, ir ten, kur pagal Sutartį bus tiesiami nauji keliai ir ne mažiau, nei 90 % ten, kur viršuje eismo nėra. Pradinis užpylimas virš vamzdžio turi būti 300 mm.

Likęs užpylimas iki paviršiaus lygio turi būti pilamas ir tankinamas ne storesniais, nei 300 mm sluoksniais.

Sunkių tankintuvų negalima naudoti 300 mm atstumu virš tų vamzdžių, kurių skersmuo mažesnis negu 200 mm ir 500 mm atstumu, kai vamzdžių skersmenys didesni. Po tomis teritorijomis, kur vyksta eismas. Užpilama sluoksniais, ne storesniais už 200 mm.

Būtina užtikrinti, kad vamzdžiai vienodai gultų ant pagrindo. Su vamzdžiais jokių būdų negali liestis dideli akmenys ar kiti kieti daiktai. Pagrindas turi būti toks, kad po kiekvienu moviniu sujungimu būtų tinkamos duobės.

#### 4.2.4. Bendras užpylimas

Iškasta ar atvežta medžiaga bendram užpylimui turi būti be šlakų, pelenų, organinių medžiagų, purvo ar kitų teršalų, ji turi būti granuliuota ir reikiamai susmulkinta, kad būtų įmanomas reikiamas sutankinimas, joje negali būti akmenų ar susmulkintų uolienu, kurių didžiausias skersmuo neturi viršyti 75 mm. Papildomo tranšėjų užpylimo medžiaga turi atitikti šiuos reikalavimus:

1. Vientisumo koeficientas 6 min.
2. Plastiškumo indeksas 15 max.
3. Skysčio riba 35 max.

120109-01-TP-LNŠ.TS	Lapas	Lapų	Laida
	15	25	0

Kelių, gatvių, šaligatvių ir pan. dangų paviršius nuėmus vėl turi būti atstatytas, išlaikant pirminį ar Užsakovo atstovo nurodytą gylį.

#### 4.2.5. Išlyginamasis sluoksnis ir pagrindas

Po vamzdžių pilamo išlyginamo sluoksnio storis yra ne mažiau kaip 100mm (jei nenurodyta kitaip), matuojant nuo tiesios vamzdžio atkarpos išorinio paviršiaus. Tranšėjos dugnas ir išlyginamasis sluoksnis negali būti įšalę. Išlyginamojo sluoksnio tankumo laipsnis turi būti 90% (jei nenurodyta kitaip), palyginus su maksimalia reikšme. Gruntas tankinamas mechaniniu būdu jei dėl pagrindo sąlygų nėra kokių nors apribojimų.

Numatant tankinimo poveikį, reikia atminti, kad gruntui praradus keliamąją galią, įdubos gali būti gerokai didesnės ir įvairesnės nei atsargiai ir tolygiai sutankintame grunte.

#### 4.2.6. Priminis užpylimas

Aplink ir virš vamzdžio pilamo grunto kokybė ir tankumas tiesiogiai įtakoja vamzdžio deformaciją ir atsparumą. Užpylimo tikslas tai kuo tolygiau sutvirtinti vamzdį iš šonų ir išilgine kryptimi, apsaugant nuo išorinės apkrovos bei neleidžiant atsirasti taškinei apkrovai.

Gruntas naudojamas užpylimui turi būti švarus, neužterštas, vienodo smulkumo. Grunte neturi būti kenksmingų ir žalingų medžiagų.

Pirminio užpylimo sluoksnis turi siekti bent 150mm nuo vamzdžio viršaus, jei vamzdžio skersmuo <160mm. Didesniems vamzdžiams nustatytas 300mm atitinkamas užpylimo lygis.

Vamzdžių tranšėjų pirminis užpylimas paskirstomas kiek galima tolygiau išilgine kryptimi ir abiejuose vamzdžio pusėse. Itin didelį dėmesį reikia skirti užpylimui prie apatinės vamzdžio dalies.

Vamzdžio skersmens pločio juosta virš vamzdžio mechanškai galima tankinti tik tada, kai užpylimo storis siekia bent 300mm. Jei kitaip nenurodyta, užpylimo tankumas turi būti <90%.

Jei gruntas blogai praleidžia vandenį, vandens tėkmė išilgine kryptimi sulaikoma 1m pločio molio barjeriais, daromais bent 50m tarpais. Barjeras turi bent 0,3m iškilti virš vamzdžio.

#### 4.2.7. Galutinis užpylimas

Urbanizuotoje teritorijoje ir žalioje zonoje galutiniam užpylimui keliami skirtingi reikalavimai.

Urbanizuotoje vietovėje struktūrinėms dalims naudojamos tokios pat sudėties medžiagos kaip ir kitur. Tarp pirminio užpylimo ir struktūrinių sluoksnių pilamas gerai tankinamas gruntas iš tranšėjos, atsižvelgiant į sąlyginius veiksnius. Medžiagos tinkamumas tikrinamas kiekvienoje vietoje, tikrinat įšalo, įdubų ir keliamosios galios savybes.

Neurbanizuotoje vietovėje galutiniam užpylimui naudojama iš tranšėjos iškastas gruntas.

Galutinio užpylimo grūdėtumo reikalavimai:

- 1,0 m storio sluoksnyje virš vamzdžio negali būti didesnio nei 300 mm skersmens akmenų ar nuolaužų;
- didžiausias leistinas sudėtinės dalelės dydis atitinka 2/3 tankinamo sluoksnio storio;
- medžiaga turi būti įvairaus (mišraus) grūdėtumo, kad užpilde neliktų tuščių ertmių.

Jei kitaip nenurodyta, urbanizuotoje vietovėje užpylimo tankumas turi būti >90%. Neurbanizuotoje vietovėje galutinio užpylimo galima netankinti, jei užpilant neutralizuojamas įdubimų pavojus.

#### 4.2.8. Užpilo patikrinimas ir išbandymas

Grunto sutankinimo tikrinimą atlieka kompetentingi asmenys. Tankinimo rezultatas kontroliuojamas tankumo bandymais, darbo metodų priežiūra.

Pakankamą tankumą galima užtikrinti ir plokščiu apkrovos bandymu.

Įvairūs vamzdžių tranšėjos užpylimo sluoksniai parodyti 6 paveiksle.

Grunto sutankinimo bandymai atliekami pagal LST EN 1997-1:2005/A1:2014.

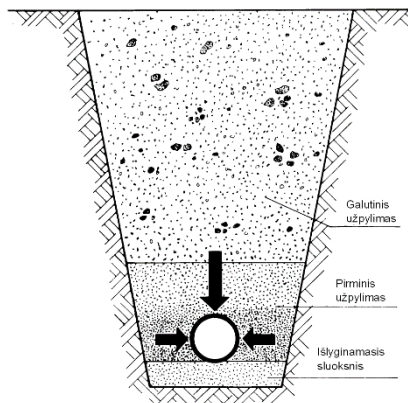
120109-01-TP-LNŠ.TS	Lapas	Lapų	Laida
	16	25	0

Jie kitaip nenurodyta, joks užbaigtų žemės kasimo darbų paviršiaus lygis neturėtų būti aukštesnis nei +0,05 m ir žemesnis nei -0,05 m atstumu nuo nurodyto paviršiaus lygio.

Šios tolerancijos ribose paviršius turi būti lygus, toks koks tenkina Inžinierių.

Vamzdžių klojimo pagrindų lygiai turi būti neaukštesni už nurodytus (tolerancija 0) arba ne daugiau nei 0,20 m žemesni nei projektinis lygis. Visos per daug iškastos vietos užpilamos smėliu.

Rangovas privalo taikyti tokią tankinimo įrangą ir metodą, kad sutarties pabaigoje tolerancija užpylimui neviršytų leistinų ribų.



6 paveikslas. Vamzdžio užpylimas

#### 4.2.9. Poslinkiai griūtys ir pernelyg dideli kasimai

Rangovas turi imtis priemonių, kad nebūtų medžiagų slinkimo ir kritimo nuo iškasų šlaitų ir pylimų.

Jei iškasose atsiranda poslinkiai ar griūtys, ir ten, kur viršijami nurodyti iškasimo matmenys, visos netinkamos medžiagos, kurios pateko į iškasą, turi būti pašalintos iš iškasos ir papildomai, jei to prireikia, užpildoma Inžinieriaus patvirtinta pasirinkta iškasta arba atvežtine medžiaga. Šie darbai Užsakovui neturi papildomai kainuoti.

#### 4.2.10. Iškasos ir gretutinių statinių saugumas

Esant nestabiliam gruntui, ar techninių liudijimų keliamiems reikalavimams Rangovas privalo išramstyti iškasą, kad nekiltų pavojus žmonių dirbančių iškasose saugumui, iškasa neužgriūtų ir dėl jos griūties nesudarytų pavojus greta esantiems statiniams, visuomenei ar kitiems objektams.

#### 4.2.11. Vandens šalinimas

Jei Inžinierius raštu nėra patvirtinęs kitaip ir šis patvirtinimas nėra duotas tik susiklosčius išskirtinėms aplinkybėms, kad darbai būtų atliekami sausomis sąlygomis, Rangovas visas statiniams ir vamzdynamics paruoštas iškasas saugo nuo vandens patekimo iš bet kokio šaltinio.

Inžinierius turi patvirtinti iškasų saugojimo nuo vandens, sausinimo ir vandens šalinimo metodą. Rangovas suteikia visą siurbimui būtiną įrangą ir užtikrina, kad statybos aikštelėje visuomet būtų pakankamai agregatų parengtinėje padėtyje, kad vandens pašalinimas vyktų nepertraukiamai. Vandens pašalinimui iš iškasos gali būti naudojamas vienas iš žemiau pateiktų būdų:

1. vandens pašalinimas siurbiant iš surinkimo šulinių;
2. siurbimas tiesiogiai iš iškastos duobės;
3. siurbimas iš išgręžtų filtracinių šulinių;
4. siurbimas iš adatinių filtrų sistemų.

Šių būdų panaudojimas priklauso nuo grunto pobūdžio, kuris aprašomas geotechniniuose tyrimuose.

Vidutinis metinis kritulių kiekis yra apie 650 mm.

Visos išlaidos, atsirandančios dėl šių darbų, turi būti įtrauktos į atitamus kainų lentelių punktus.

120109-01-TP-LNŠ.TS	Lapas	Lapų	Laida
	17	25	0

#### 4.2.12. Perteklinių medžiagų šalinimas

Visos perteklinės medžiagos susidariusios žemės ar kitų darbų metu turi būti pašalintos iš statybos aikštelės. Šalinimo vietą ir būdą parenka Inžinierius.

Medžiagos turi būti šalinamos tokiu būdu, kad nesukeltų neigiamo poveikio aplinkai.

Perteklinis gruntas turi būti sandėliuojamas iš anksto numatytoje vietoje ir gali būti pašalintas tik tada kai visi darbai yra užbaigti ir yra tikrai aišku, kad jo kiekis viršija poreikį.

#### 4.2.13. Apsauginis šalčiui atsparaus pagrindo sluoksnis

Naudojant vamzdžių konstrukcijų apsaugą nuo įšalo ir šiluminę izoliaciją, Rangovas privalo laikytis, giliai klojamiems vamzdynams apsaugos nuo įšalo ir šiluminės izoliacijos, reikalavimų. Pagrindinis reikalavimas keliamas nuotekų vamzdynams yra apsauga nuo užšalimo.

Vamzdyno apsaugos nuo įšalo tikslas yra neleisti vamzdyje ar šulinyje esančiam vandeniui ar nuotekom užšalti ir neleisti įšalti gruntui esančiam šalia konstrukcijoms.

Renkantis izoliacines medžiagas, reikia išsiaiškinti jų ilgalaikį atsparumą- nekeitimą nuo apkrovos ir drėgmės- bei šiluminį plėtimąsi.

#### 4.2.14. Reikalavimai apsauginiam, šalčiui atspariam gruntui

Viršutinėje 20 cm storio šalčiui atsparaus sluoksnio dalyje turi būti:

1. grūdelių, didesnių kaip 2 mm-  $\geq 30\%$  mišinio masės;
  2. grūdelių, didesnių kaip 2 mm-  $\leq 75\%$  mišinio masės (žvyrai ŽB, ŽP, ir ŽG grupių bei jo ir smėlio mišiniams);
  3. grūdelių, didesnių kaip 16 mm-  $\leq 40\%$  mišinio masės (žvyrai ŽB, ŽP, ir ŽG grupių bei jo ir smėlio mišiniams ir smėliui SB, SP, ir SG grupių bei jo ir žvyro mišiniams);
  4. dalelių, smulkesnių kaip 0.063 mm –  $\leq 7\%$  mišinio masės (jei gruntinis vanduo gali pakilti iki lovio dugno  $\leq 5\%$  mišinio masės).
  5. Filtracijos koeficientas-  $\geq 2$  m/ parą.
- Stambiausios siauros frakcijos kiekis, įskaitant medžiagos likutį, turi sudaryti daugiau kaip 10% mišinio masės.

Apsauginio šalčiui atsparaus sluoksnio išbandymas vykdomas pagal LST 1361.2,3 [8] ir LT-BM-05[12].

Medžiagos turi būti išbarstytos tolygiais sluoksniais ir sutankintos, pasiekiant sutankinimo rodiklį  $DPr = 100\%$  (ŽG,ŽP gruntams -103%).

Užbaigto apsauginio šalčiui atsparaus pagrindo sluoksnio storis turi atitikti brėžiniuose nurodytus storius.

Visos apatinio pagrindo dalys su trūkumais turi būti rekonstruotos ir atitikti techninius dokumentus, ir visa tai turi būti atlikta rangovo sąskaita (silpnų sluoksnių nuėmimas, didesnių nelygumų ir kenksmingų teršalų pašalinimas, profilio išlyginimas). Užbaigtas apatinio pagrindo paviršius turi būti lygus, be duobių, be paliktų vėžių, įdaubų, atliekų ar kitų defektų ir tikslaus skerspjūvio, gerai užpildytas ir išlygintas.

### 4.3. Vamzdžių montavimas

#### 4.3.1. Bendrieji nuostatai

Vamzdyno ir sklendžių montavimo darbų metu pasirūpinama, kad per siurblių flanšus ir bet kokias kitas įrangos dalis nebūtų perduodamos jokio pobūdžio apkrovos.

Purvo, vandens ir kitų pašalinių medžiagų patekimui į vamzdžius, sklendes ir fasonines detales užkirsti Rangovas naudoja galų uždengimo dangčius arba kamščius. Plokščių, kamščių ir dangčių prie vamzdžių galų negalima tvirtinti virinant, nei jokia kitu būdu, kuris galėtų pakenkti vamzdžio galui. Dangčiai ir kamščiai dedami baigus dienos darbą arba, kai daroma pertrauka, išskyrus, jeigu ji yra labai trumpa.

120109-01-TP-LNŠ.TS	Lapas	Lapų	Laida
	18	25	0

Sujungimai atliekami griežtai laikantis gamintojo nurodymų. Rangovas privalo pasinaudoti gamintojo teikiamomis konsultacinėmis paslaugomis dėl sujungimų montavimo. Jeigu gamintojai rekomenduoja naudoti specialius sujungimo būdus, Rangovas juos turi naudoti visiems vamzdžių sujungimams.

Prieš atliekant sujungimus, visi jungiamieji paviršiai gerai nuvalomi ir išdžiovinami, tokia jų būklė palaikoma tol, kol sujungimų montavimas užbaigiamas. Jeigu vamzdžių gamintojas rekomenduoja, naudojama sujungimų tepimo priemonė.

Nepaisant to, kad vamzdžių sujungimai privalo turėti būtiną elastingumą, vamzdžiai taip pat privalo būti pakankamai įtvirtinti, kad nejudėtų darant sujungimą ir padarius jį.

Tarpas tarp elastingai sujungiamų vamzdžių tiesaus galo ir movos privalo būti gamintojo rekomenduoto dydžio. Visi 600 mm arba mažesnio diametro vamzdžiai prieš montuojant tiksliai paženklinami taip, kad sujungime pasilikty tikslus reikalingas tarpas. Išlinkis ties sujungimais negali viršyti 50% gamintojo rekomenduoto maksimalaus dydžio. Sintetinių medžiagų vamzdžiai su nepertraukiamais sujungimais gali būti sujungiami ant žemės paviršiaus prieš klojant juos į tranšėją.

Visi flanšai, veržlės ir varžtai, kurie yra naudojami sujungti vamzdžius po žeme, turi būti pagaminti iš rūgštims atsparaus nerūdijančio plieno, kurio kokybė turi atitikti EN 1.4436.

Flanšai ir flanšiniai sujungimai privalo būti nustatyti į reikiamą padėtį, o komplektuojančiosios dalys, įskaitant tarpines, išvalytos bei išdžiovintos. Tarpinės įdedamos į flanšą taip, kad nesusidarytų raukšlės. Plokštumos ir varžtų kiaurymės pakankamai sugretinamos, o sujungimai jungiami varžtus veržiant tolygiai ir palaipsniui simetriškai priešingose pusėse. Varžtai veržiami tik standartinio ilgio veržliarakčiais. Flanšo apsauginė danga, jeigu ji yra naudojama, uždengiama, vos tik sujungimas sujungiamas.

#### **4.3.2. Sujungimas ir pjovimas**

Visos jungtys turi būti atliekamos pagal atitinkamų tarptautinių standartų nuostatas ir pagal gamintojo rekomendacijas bei čia pateiktas specifikacijas.

Flanšinės jungtys, prieš užveržiant varžtus, turi būti tinkamai ištiesinamos. Flanšinių jungčių tarpinės turi būti vidinio varžto apskritimo tipo. Darant flanšinės jungtis, negali būti naudojami sudėtiniai sujungimai, išskyrus tuos, kurie palengvina vertikalių jungčių atlikimą, tarpinės gali būti laikinai pritvirtintos prie vienos flanšo pusės, naudojant minimalų gryno gumos tirpalo kiekį. Varžto sriegiai turi būti apdirbami grafito pasta, o veržlės tolygiai užveržiamos diametraliai priešingomis poromis. Veržlės turi būti sutvirtintos, kad dėl vibracijos neatsipalaiduotų.

Vandens ir nuotekų vamzdinių jungčių guminiai žiedai turi būti įsigijami iš vamzdžių gamintojo. Jungčių tepalai, naudojami vamzdžių sujungimuose, turi būti atsparūs bakterijų augimui, neturi suteikti vandeniui skonį, spalvą ar kitaip paveikti jo kokybę, dėl ko būtų padaryta žala sveikatai.

Jei nenurodyta kitaip, jungtys, kuriose yra atviri minkšto plieno komponentai, turi būti nuvalomos ir nuo jų pašalinamos visos nesurištos rūdys. Angų, kurios buvo paliktos jungčiais atlikti, vidinio paviršiaus aptaisymas užbaigiamas pagal patvirtintas tiekėjo rekomendacijas, nebent būtų nurodyta kitaip. Išorinę apsaugą sudarys ne mažesniu nei vieno milimetro storiu ant išorinio jungties paviršiaus užteptas bitumo sluoksnis, po kurio, ten kur tinkama, užvyniojamas spiralinis apvalkalas.

Kad užbaigti atkarpas, gali būti būtina nupjauti vamzdžius iš įvairių medžiagų. Vamzdžiai turi būti nupjaujami tokiu būdu, kad būtų gaunamas švarus plokštumos profilis, neįskeliant ir nesulaužant vamzdžio sienelės, ir kuris kelia mažiausią pavojų apsauginiam padengimui. Ten kur būtina, nupjauti vamzdžių galai užapvalinami, kad tiktų naudojamam jungties tipui, o visi apsauginiai padengimai atliekami kaip pridėta.

Ten, kur norint suformuoti nestandartinį ilgį reikia pjauti kaliojo ketaus vamzdžius, kurių skersmuo didesnis nei Ø450 mm, Rangovas turi laikytis gamintojo nurodymų dėl nupjauto lygaus galo ovalumo koregavimo.

Nupjaunat betono vamzdžius, visa atsivėrusi armatūra užsandarinama tam skirta epoksidine derva.

120109-01-TP-LNŠ.TS	Lapas	Lapų	Laida
	19	25	0

### 4.3.3. Polivinilchloridinių PVC vamzdžių montavimas

PVC vamzdžiai ir fasoninės dalys jungiami įstatant lygų galą į kitą vamzdžio galą su mova. Movoje turi būti gamykloje įstatyti ir pritvirtinti guminiai žiedai, specialiai sutepti silikono tepalu. Kad apsaugoti vamzdžių vidų nuo užteršimo suklojus juos į tranšėją abu vamzdžių galai turi būti uždaryti sandariais plastmasiniais gaubtais. Naudojant gamykloje įstatytą sandarinimo sistemą, galų užapvalinti nebūtina. Jei vamzdžius reikia pjaustyti, jų nupjautus galus reikia užapvalinti ir nuvalyti dilde ar peiliuku. Lygųjų galų įstumti į movą galima rankomis. Jei reikia galima naudoti plieninį laužtuvą ir medinę kaladėlę. Jei laužtuvo svirties nepakanka, galima naudoti specialius sujungimo blokus (gervė su lynais) arba domkratą ir ekskavatoriaus kaušą kaip atramą. Negalima naudoti ekskavatoriaus kaušą vamzdžiams įstumti. Su armatūra PVC slėgio vamzdžiai jungiami tempimui atsparių flanšinių jungčių pagalba.

### 4.3.4. Vamzdžių klojimas po numatoma važiuojamąja dalimi

Rangovas klodamas vamzdžius ar kitus įtaisus, tose zonose, kuriose numatoma važiuojamoji dalis arba automobilių stovėjimo aikštelė, užpildo tankinimą turi atlikti plonesniais sluoksniais. Kiekvieno sluoksnio tankis turi būti >95% planuoto tankio.

## 4.4. Izoliavimo darbai

### 4.4.1. Bendrieji reikalavimai

Šiame skyriuje aprašyti izoliavimo darbai apima požeminių konstrukcijų (šulinių, kanalų) hidroizoliacija nuo grūntinės drėgmės ar grūntinio vandens.

Darbams naudojamos medžiagos atitinka projekto ir atitinkamų techninių liudijimų kokybės reikalavimus, kas patvirtinama gamintojo išduotuose sertifikatuose. Draudžiama kloti medžiagas, kurios dėl blogo naudojimo ar sandėliavimo yra sugadintos.

Hidroizoliacijai naudojamų medžiagų kokybė nurodyta šiuose standartuose ir normose:

1. Šie darbai atliekami pagal projekto sąlygas ir žemiau pateiktą reglamentą:
2. STR 2.05.02:2008 Hidroizoliacijos, naudojant bitumines medžiagas, projektavimas ir atlikimas vykdant civilinės statybos darbus.
3. Izoliavimo darbai atliekami pagal žemiau nurodytas nuostatas:
4. darbams naudojamos medžiagos atitinka projekto ir atitinkamų techninių liudijimų kokybės reikalavimus, kas patvirtinama gamintojo išduotuose sertifikatuose.
5. nėra leidžiama pakeisti projekte nurodytas medžiagas kitomis, išskyrus tuos atvejus, kai iš anksto gautas raštiškas Inžinieriaus leidimas;
6. pagal STR 1.06.01:2016 sąlygas nėra leidžiama kloti izoliacines medžiagas kol nebus priimtas pagrindas; prieš klojimą Rangovas turi parengti patikrinimo ataskaitą apie atliktus darbus, kurie vėliau bus paslėpti, ir pateiks ją Inžinieriui;
7. draudžiama kloti medžiagas, kurios dėl blogo naudojimo ar sandėliavimo yra sugadintos.

### 4.4.2. Reikalavimai izoliuojamam paviršiui

Nuo izoliuojamo pagrindo turi būti nuvalytos šiukšlės, dulkės. Jis turi būti sausas, švarus, bet kokie plyšiai ir nelygumai, viršijantys leistinus turi būti užpildyti ir išlyginti. Paviršių grūntavimas, kur tai reikalinga, turi būti ištiesas. Gruntuotė turi gerai susirišti su pagrindu.

120109-01-TP-LNŠ.TS	Lapas	Lapų	Laida
	20	25	0

Ruošiant pagrindą turi būti įvykdyti šie reikalavimai:

Techniniai reikalavimai pagrindui	Ribiniai nuokrypiai	Kontrolė
Ruloninės ir mastikinės izoliacijos pagrindo paviršiaus leistini nuokrypiai: išilgai nuolydžio ir horizontalaus paviršiaus skersai nuolydžio ir vertikalaus paviršiaus	±5 mm ±10 mm	Matuojant liniuote
Nelygumų skaičius 4 m <sup>2</sup> plote (nelygumo kontūras ne daugiau 150 mm ilgio)	ne daugiau 2	
Gruntuotės storis: gruntuojant sukietėjusį išlyginamąjį sluoksnį – 0,3 mm gruntuojant išlyginamąjį sluoksnį po 4 h kietėjimo – 0,6 mm	5 % 10%	Vizualinis apžiūrėjimas

Hidroizoliacijos sluoksnių storis ir skaičius:

Techniniai reikalavimai pagrindui	Ribiniai nuokrypiai	Kontrolė
Mastikos sluoksnio storis, klijuojant ruloninę izoliaciją karštu bitumu: pirmo sl. – 2 mm tarpinio sl. – 1,5 mm	±10% ±10%	Vizualinis apžiūrėjimas
Teptinės hidroizoliacijos: vieno sluoksnio storis (karšto bitumo) – 2 mm dviejų sluoksnių stris – 4 mm	±10% ±10%	

Darbų vykdymas:

Šulinių hidroizoliacija įrengiama išorinėje jų sienų ir dugno pusėje. Izoliacija numatoma iš dvikomponentinio tampraus cementinio skiedinio "Mapelastic" tipo. Kamelių kampuose hidroizoliacijos sluoksnis papildomai sustiprinamas stiklo audinio juostomis. Sienos ir denginys papildomai nutepami karštu bitumu.

Šuliniai, sumontuoti iš betono žiedų, pagamintų vibropresavimo būdu, kurių sandūrų ir kiaurymių sandarimui turi būti panaudotas specialus poliuretano hermetikas ar besiplečiantis cemento skiedinys, yra nelaidus vandeniui. Besiplečiantis hermetiko masė patikimai užpildo visas sandūros tuštumas, gerai sukimba su sujungiamais paviršiais. Hermetikas turi atitikti DIN 4062 reikalavimus. Siūlių tarp sumontuotų šulinio elementų storis turi būti 5-10mm.

Išorinis šulinių paviršius nutepamas karštu bitumu. Teptinė izoliacija užnešama dviem sluoksniais. Jos bendras storis turi būti ne mažesnis 4 mm. Teptinė mastika turi būti užnešama taip, kad susidarytų vienalytis nelaidus vandeniui sluoksnis.

Džiūstanti hidroizoliacinė danga turi būti apsaugota nuo mechaninių pažeidimų.

#### 4.4.3. Hidroizoliacijos darbų vykdymas žiemos metu

Kai temperatūra žemesnė kaip -20°C, izoliacines dangas galima įrengti tik taikant specialių priemonių kompleksą (šildant paviršius, izoliacines medžiagas, vartojant priedus).

Darbo vieta turi būti apsaugota nuo kritulių, o izoliuojami paviršiai išdžiovinami.

#### 4.4.4. Angų vamzdžių pravedimo hermetizavimas

Hermetizavimą galima atlikti tik kai oro temperatūra ne žemesnė kaip -20 °C. Hermetikas turi atitikti DIN 4062 reikalavimus. Darbo vieta turi būti apsaugota nuo atmosferinių kritulių.

Hermetinės mastikos turi gerai lipti prie sandūrų paviršių, o sukietėjusios turi gerai deformuotis, nesenti.

Darbus pradėti tik po vamzdžių sumontavimo ir pritvirtinimo. Į siūles įdedami profiliuoti intarpai, riebokšliai ir užsandarinama elastiniu hermetiku.

Hermetikas turi būti tinkamai išmaišytas. Jis turi būti įterptas taip, kad patikimai sukibtų su riebokšlio ir vamzdžio paviršiais. Iki hidraulinių bandymų turi būti įvykdyta darbų kokybės vizualinė kontrolė.

120109-01-TP-LNŠ.TS	Lapas	Lapų	Laida
	21	25	0

#### 4.4.5. Darbų priėmimas (kokybės kontrolė)

Paruošti izoliavimui paviršiai bei kiekvienas įrengtos izoliacijos sluoksnis priimami atskirai, dalyvaujant Inžinieriui.

Atlikus požeminių konstrukcijų izoliavimo darbus, juos turi priimti Inžinierius. Turi būti surašomas paslėptų darbų aktas, pridedant izoliacinių ar hermetinių medžiagų techninius pasus.

#### 4.5. Vamzdynų klojimo būdai

##### 4.5.1. Bendri reikalavimai

Vamzdynų klojimo būdas yra laisvai pasirenkamas Rangovo, išskyrus brėžiniuose ir sąnaudų kiekių žiniaraščiuose nurodytas vietas.

Žemiau pateikti galimų klojimo būdų reikalavimai vamzdynų klojimui bei medžiagoms ir charakteristikoms:

Žemiau pateikti galimų klojimo būdų reikalavimai vamzdynų klojimui bei medžiagoms ir charakteristikoms:

a) Vamzdžius klojant atviru būdu :

1. savitakiniam nuotekų tinklui naudojami PE ir PVC vamzdžiai (charakteristikas žr. 3.3.2 ir 3.3.3 p.), vamzdžių montavimo reikalavimus žr. 4.3 punkte.

b) Vamzdžių klojimas atviru būdu

Rankomis į iškastą tranšėja galima leisti tik nesunkius ir nedidelių skersmenų (100-300mm) vamzdžius. Kitais atvejais naudojami specialii mechanizmai (kranai, trikojai ir pan.). Nuleidimas privalo būti netrūkčiojantis, be atsitrengimų į tranšėjos kraštą, mechanizmais, nepažeidžiančiais vamzdžių padengimo sluoksnio. Vamzdžiai turi būti klojami ant neišjudinto dugno. Nuleistas vamzdis pritaikomas pagal išilginę ašį, o jo padėtis vertikaliaje plokštumoje nustatoma pagal išniveliuotus prie vizirinių lentų prikaltus vizirius. Vamzdžių sandūros vietose tranšėjos dugnas praplatinamas ir pagilinamas, kad būtų lengviau sujungti vamzdžius.

Vamzdynai klojami tranšėjoje ant įrengto pagal projektinius nuolydžius dugno. Tranšėjos dugne suformuojamas 15 cm paruošiamasis sluoksnis, sutrombuojant į esamą gruntą. Vamzdžiai ant jo turi atsiremti vienodai. Paklojus, vamzdžiai užpilami gruntu iki 10,0 cm virš vamzdžio viršaus Gruntas sutankinamas plokščiu vibratoriumi ar kojomis taip, kad vamzdžiai jame nejudėtų į šonus.

Išlyginimui ir užpildui naudojamos medžiagos turi atitikti šiuos kriterijus:

1. dalelių dydis neturi viršyti 16 mm;
2. 8 ... 16 mm dalelių kiekis neturi viršyti 10 %;
3. medžiaga neturi būti sušalus;
4. negalima naudoti aštrių nuolaužų turinčių medžiagų.

Virš vamzdžio esantis užpildas turi atitikti reikalavimus, keliamus konstrukcijai, esančiai virš vamzdyno. Grunto sluoksnis virš vamzdžio turi būti nemažesnis kaip 0,6 m, jei vamzdyną veiks transporto apkrova, išskyrus atvejus, kai imamasi specialių priemonių. Vamzdžiai turi būti pakloti tokia gylyje, kad jie būtų apsaugoti nuo užšalimo.

#### 4.6. Išbandymas ir apžiūrėjimas

##### 4.6.1. Nuotekų trasos ir šulinių išbandymas- bendrieji nuostatai

Išbandymas vykdomas nuo šulinio iki šulinio. Tarp šulinių nuo magistralės atsišakojančios trumpos drenos išbandomos vienu metu drauge su magistraliniu kolektoriumi. Ilgos atšakos išbandomos atskirai.

Visi kolektorių vamzdžiai gerai išvalomi ir išbandomi. Rangovas nustatyta tvarka praneša apie savo ketinimą vykdyti vamzdžių išbandymus.

Net, jeigu išbandymas atliktas sėkmingai, pastebėjus tekant vandenį iš bet kokio vamzdžio ar sujungimo, vamzdis pakeičiamas, o sujungimas sujungiamas iš naujo, nustatyta tvarka, išbandymas kartojamas, kol tekėjimas sustabdomas.

120109-01-TP-LNŠ.TS	Lapas	Lapų	Laida
	22	25	0

#### 4.6.2. Savitakinių nuotekų vamzdinių išbandymas

Žemutinis nuotakyno galas ir reikiamos prijungtosios atšakos užkemšamos tinkamais vandeniui nelaidžiais kamščiais ir vamzdžių sistema užpildoma vandeniu. Mažuose vamzdžiuose aukštutiniame gale galima laikinai prijungti alkūnę ir prie jos statmeną vamzdelį, pakankamo ilgio išbandymui reikalingai patvankai sudaryti.

Bandomojo slėgio vandens patvankos dydis yra 1,2 m virš nuotekų vamzdžio viršaus vidinio paviršiaus aukštutiniame gale ir ne daugiau negu 6 m žemutiniame gale (naudojant statmeną vamzdį). Jeigu išbandant visą statiesnio nuolydžio nuotakyno atkarpą būtų viršyta aukščiau nurodytoji didžiausia patvanka, jis išbandomas mažesnėmis atkarpomis.

Susigerti leidžiama vieną valandą. Išmatuojamas vandens nuostolis per 30 minučių: iš matavimo indo kas 10 min. įpilama vandens, pasižymint, kiek vandens reikia įpilti, kad statvamzdyje atsistatytų pradinis vandens lygis. Vidutinis įpilamo vandens kiekis negali viršyti norminiuose dokumentuose nurodytų reikšmių.

Iki 450 mm skersmens nuotakynus galima prieš tai išbandyti oru, tačiau visą vamzdinę, prieš jį priimant, būtina išbandyti vandeniu.

#### 4.6.3. Šulinių patikrinimas

Visi užbaigti šuliniai išbandomos vandeniu visus vamzdžius uždarius ir šulinį pripildžius vandens iki 0,5 m žemiau dangčio lygio. Jie manomi esą sandarūs, jeigu vandens paviršiaus lygis, atsižvelgus į garavimą ir susigėrimą, per 24 val. nukrenta ne daugiau negu 3 mm. Jeigu vandens sandarumo išbandymas būtų sėkmingai išlaikytas, vis tiek turi būti pašalinti matomi ištekėjimai ir kiti statybos defektai.

#### 4.6.4. Nuotekų vamzdinių infiltracinis išbandymas

Visi kolektoriai, šuliniai ir apžiūros kameros užbaigus išbandomos, ar į jas neįsiskverbia vanduo arba oras (kaip nurodyta); patikrinama viso kolektoriaus ilgio konstrukcija ir užpylimas. Visi įvadai į sistemą sandariai uždaromi. Infiltracija neturi viršyti 2,5 l/h 1-am tenkančio metrui sąlyginės angos dydžio, o bendrasis kiekis neturi viršyti 1 l/h viename tiesiniame metre vienam metrui sąlyginės angos dydžio, matuojant visame vamzdinio ilgyje.

Prieš užpilant bet kokią slėginio vamzdinio perkamos atkarpą, vamzdynas yra išbandomas. Prieš bandant, perkasa pripildoma užpilant kiekvieno vamzdžio korpusą ne mažiau negu pusę jo ilgio, išskyrus sujungimą, kad virš vamzdžio susidarytų ne mažiau negu 300 mm storio sluoksnis gerai sutankinto rinktino arba granulinio užpildo.

Rangovas parūpina pakankamai siurblių, matuoklių, domkratų, stovų ir kitos technikos, reikalingos bandymų atlikimui, bei visuomet užtikrina jų gerą techninę būklę. Bandomoji atkarpa, kaip ir visos kitos atšakos abiejose galuose atjungiamos dangčiais arba flanšais.

Rangovas pasirūpina, kad neparemtais galais, jeigu būtų bloškiamas, atsiremtų į kietą perkamos šlaito gruntą. Išbandymo negalima vykdyti į uždarytą sklendę. Prieš atliekant išbandymą, Rangovas turi užtikrinti, kad alkūnės būtų gerai įtvirtintos atramomis, betonas būtų gerai sustingęs, o atšakų išvadai, kurių galai gali būti bloškiami, būtų reikiamoje padėtyje.

Visi vamzdynai gerai išvalomi ir išbandomi. Rangovas nustatyta tvarka praneša apie savo ketinimą vykdyti slėginių vamzdinių bandymą.

Bandomasis vamzdynas užpildomas vandeniu, visas oras išleidžiamas. Užpildant magistrales pasirūpinama, kad išleistuvai būtų laisvi ir, kad vamzdyne nesusidarytų oro kišenės. Prieš atliekant hidraulinį bandymą, vamzdynas paliekamas 24 val., esant nominaliam slėgiui.

Rangovas naudoja rekomenduotiną bandomąjį slėgį, tačiau ne mažesnę, negu 1,5 karto didesnę už didžiausią darbinį slėgį, įskaitant ir hidraulinio smūgio slėgį, tačiau šis slėgis niekuomet negali būti didesnis už gamykloje naudotą slėgį. Visos fasoninės dalys, sklendės, laikinos bei kapitalinės atramos ir pan., privalo išlaikyti bandomąjį slėgį.

Vamzdynas bandomuoju slėgiu pastoviai veikiamas dvi valandas. Bandymo metu tiekiamo vandens kiekis matuojamas ir negali viršyti 0,1 litro milimetru nominalaus vidinio skersmens vienam magistralės ilgio kilometrui, 30-čiai metrų patvankos per 24 valandas. Jeigu papildomai tiekiamo vandens kiekis per dvi valandas trunkantį

120109-01-TP-LNŠ.TS	Lapas	Lapų	Laida
	23	25	0

išbandymą viršytų nustatytą ribą, Rangovas privalo rasti ir pašalinti nesandarumus bei pakartoti bandymą. Bandymas kartojamas tol, kol gaunamas teigiamas rezultatas.

Jeigu statybos metu vamzdžių įterpti neįmanoma, parodytose arba nurodytose vietose paliekamos laikinos angos arba navos, į kurias vėliau įterpiami vamzdžiai ir specialūs liejiniai. Vandenį talpinančiuose statiniuose šių angų ir navų skersmuo statinio išorės paviršiaus kryptimi mažėja lyg kūgio. Rūsiuose, sausose kamerose, siurblinėse ir pan. skersmuo mažėja statinio vidaus paviršiaus link. Navos daromos rombo formos, kad žemiau navos būtų mažesnis porėtumas.

Hidroizoliacijos įrengimas nėra būtinas, jeigu betono paviršiai pašiuurkštinami, kad su jais būtų geresnis sukibimas. Visgi, Rangovas atsako už tai, kad baigus sujungimą, nava būtų nelaidi vandeniui ir, savo nuožiūra gali įrengti hidroizoliaciją.

#### **4.7. Vamzdynų valymas**

##### **4.7.1. Nuotekų tinklų valymas**

Prieš pradėdant eksploatuoti nuotekų vamzdyną, vamzdžiai ir šuliniai turi būti išvalyti, išplauti, hidrauliškai išbandyti, atlikta CCTV apžiūra.

#### **4.8. Drenažas**

Drenažo vamzdžio apačioje yra skylės, kurios tolygiai paskirsto vandenį į paskirstymo sluoksnį. Yra naudojami PVC drenažiniai gofruoti vamzdžiai su geotekstilės filtru. Paklojus vamzdžius svarbu teisingai juos užpilti gruntu - tai ne tik įtvirtina vamzdį dirvoje, bet ir padeda geriau prisisunkti vandeniui ir neleidžia smėliui patekti prie vamzdžių. Kaip lengvai vanduo patenka į vamzdį priklauso nuo vamzdžio sienelėje esančių kiaurymių dydžio ir kiekio. Daug mažų kiaurymių greičiau praleidžia vandenį, be to pro jas į vamzdį nepatenka smėlis, galintis, laikui bėgant, užkimšti vamzdį (kaip dažniausiai atsitinka, kai vamzdyje yra didelės kiaurymės).

Drenažiniai sluoksniai

Drenažinio sluoksnio medžiagai tinka skalda ir rupaus žvyro rūšys. Juose neturi būti smulkių elementų. Drenažiniam sluoksniui santykinai rupios medžiagos dalelės pasirenkamos tokio dydžio, kad netilptų į infiltravimo vamzdžių skylės. Tačiau medžiaga negali būti tolygiai grūdėta. Rekomenduojamas sudėtinių dalelių dydis:

mažiausios dalelės 10 – 24 mm

didžiausios dalelės 16 – 32 mm.

Paskirstymo sluoksnio storis yra 35 – 40 cm. Kietame grunte kartais reikalingas storesnis paskirstymo sluoksnis, kad būtų pakankamas jo talpumas. Montuojant reikia nepamiršti, kad sluoksnio storis priklauso nuo infiltravimo vamzdžio nuolydžio ir ilgio, nes paprastai vamzdis klojamas nuolaidžiai, o tranšėjos dugnas lieka horizontalus. Kad paskirstymo sluoksnis nesusimaišytų su užpylimo žeme, rekomenduojama sluoksnius vienas nuo kito atskirti filtriniu audeklu. Filtriniu audeklu laikomas gruntiniam filtravimui skirtas pluoštinis audinys, kuris yra pralaidus vandeniui.


Drenažo vamzdžių ir jungčių žymėjimas

Drenažo vamzdžiai ir jungtys yra atestuoti atitinkamų įstaigų. Kadangi vamzdžiai gaminami pagal DS 2077 standartą, jie žymimi ženklų DS, papildomai patvirtintu VA.

Sutartiniai ženklai:

1. – Gamintojas.
2. – Medžiaga.
3. – Matmenys.
4. – Kiaurymių matmenys.
5. – Pagaminimo data (metai, ketvirtis).

120109-01-TP-LNŠ.TS	Lapas	Lapų	Laida
	24	25	0



#### Drenažas. Sandēliavimas ir transportavimas

Sandēliuojant būtina atkreipti dėmesį, kad: vamzdžiai turi gulėti ant lygaus plokščio pagrindo; negalima krauti didesnės negu 4 ritinių rietuvės; jei vamzdžiai bus sandėliuojami ilgiau negu 12 mėnesių, juos reikia uždengti nuo tiesioginių saulės spindulių; vamzdžiai su geotekstilės filtru sandėliuojami ne ilgiau kaip 12 mėnesių; vamzdžiai su kokoso plaušo filtru sandėliuojami ne ilgiau kaip 6 mėnesius.

Transportuojant vamzdžius reikia: parinkti tinkamą transporto priemonę; nevilkti vamzdžių žeme ar kitu paviršiumi; keliant kranu, naudoti tekstilines virves; saugoti nuo smūgių; vamzdžių neturi liesti aštrūs daiktai; išvyniojant ritinius, neleisti vamzdžiams susisukti spirale. Esant neigiamai temperatūrai vamzdžius transportuoti ir kloti reikia ypač atsargiai, nes šaltyje vamzdžiai būna trapūs.

#### Lanksčiųjų vamzdžių deformacija


Užpylus perkasas, patikrinama, ar vamzdžių vertikalus išlinkimas neviršija projekcinio, atsižvelgiant į tai, kad išlinkimas laikui bėgant didės.

Jeigu vamzdžiai įlinktų daugiau negu leistina, tolesnis vamzdžių klojimas tučtuojau turėtų būti sustabdomas ir imamos naudoti kitos pagrindo arba užpylimo medžiagos ir/arba suplūkimo metodai, kad sumažėtų vamzdžių deformacija. Kai vamzdžių gamintojas patvirtina, kad joks ilgalaikis pažeidimas nepadarytas, jau paklotų, pernelyg išlinkusių vamzdžių deformaciją galima sumažinti iki leistino dydžio kruopščiai juos iškasus ir papildomai suplūkus šoninį užpildą.

Mažesnę deformaciją galima gauti ir daugiau suplūkus užpildą iš šonų, kad vamzdžio išlinkis prieš jį užpilant taptų neigiamas

120109-01-TP-LNŠ.TS	Lapas	Lapų	Laida
	25	25	0

Eil. Nr.	Objektų ir darbų pavadinimai	T.S. eil.nr.	Mato vnt.	Kiekis	Pastaba
<b>1.</b>	<b>NUOTEKŲ TINKLAI</b>				
<b>1.1.</b>	<b>Projektuojami tinklai lauke</b>				
1.1.1.	PVC lauko nuotekų moviniai vamzdžiai N klasės DN200x4,9 mm, įskaitant fasonines dalis, žemės ir montavimo darbus, kai klojimo gylis 1,20-2,00m	3.3.2	m	58	
1.1.2.	G/b šulinio DN1000 įrengimas iš elementų su užlaidomis, sienų hidroizoliacija ir padu iš betono C20/25, šulinio gylis iki H=2,50m (su visomis reikalingomis dalimis ir medžiagomis (vamzdžių pajungimui ir atjungimui, betonui (latakams)- 0,3m <sup>3</sup> ), dangtis – D400, bei darbais šulinio įrengimui)	3.1	komp	1	
1.1.3.	Įsikirtimas, sandarinimas ir užtaisymas, įskaitant būtinus darbus, į KL tinklą	4.4	komp	2	
1.1.4.	Vamzdžių hidraulinis išbandymas, patikrinimas	4.6	m	58	
1.1.5.	Smėlio pagrindas h-15	4.2	m <sup>3</sup>	10	
1.1.6.	Žemės darbai kasimas/užpylimas	4.2	m <sup>3</sup>	120/119	
1.1.7.	Aplinkos tvarkymas/vejos užsėjimas	4.2	m <sup>2</sup>	10	
1.1.8.	Statybinių šiukšlių išvežimas ir utilizavimas	4.2	t	0,025	
1.1.9.	Esamų dangų ardymas / atstatymas	4.0	m <sup>2</sup>	20	
1.1.10.	DN200 kritimo stovas išorės šulinio L-2m	3.0	vnt.	2	
1.1.11.	Lataakai G100 , pilnas įrengimas, kai ilgis – 224m keturios įtekėjimo dėžės	4.1	komp	1	
<b>2.</b>	<b>DRENAŽAS LD1 TINKLAS</b>				
<b>2.1.</b>	<b>Projektuojami tinklai lauke</b>				
<b>2.1.1.</b>	PVC gofruotas drenažo vamzdis su kokoso plaušo filtru DN113/126	3.3.3	m	204	
2.1.2.	PVC gofruotas drenažo vamzdžio fasoninės jungimo dalys: D113 – 180movos, atšakos, trišakiai, jungtys ir antgaliai (45proc vamzdžių kainos)	3.3.3	komp	1	
2.1.3.	Peojektinio drenažo prijungimai	3.3.3	vnt.	2	

0	2025	Statybą leidžiančiam dokumentui gauti			
LAIDA	IŠLEIDIMO DATA	LAIDOS STATUSAS. KEITIMO PRIEŽASTIS (JEI TAIKOMA)			
KVAL. PATV. DOK.NR.				STATINIO PROJEKTO PAVADINIMAS UTENOS DAUNIŠKIO GIMNAZIJOS STADIONO IR SPORTO AIKŠTYNŲ SUTVARKYMAS VAIŽGANTO G. 48, UTENOJE PROJEKTAS	
A 1698	SPV	T. Pasvenskas	STATINIO NUMERIS IR PAVADINIMAS 01 – Sklypo planas		
KVAL. PATV. DOK.NR.	IVVP.Nr.761608			DOKUMENTO PAVADINIMAS Sąnaudų žiniaraštis	
26265	SPDV	D. Valiūnas			LAIDA A
LT	STATYTOJAS (UŽSAKOVAS) Utenos Dauniškio gimnazija			DOKUMENTO ŽYMUO 120109-01-TP-LNŠ.SŽ	
			LAPAS	LAPŲ	
			1	2	

<b>Eil. Nr.</b>	<b>Objektų ir darbų pavadinimai</b>	<b>T.S. eil.nr.</b>	<b>Mato vnt.</b>	<b>Kiekis</b>	<b>Pastaba</b>
2.1.4.	Drenažo pasluoksnių įrengimas; skaldos fr. 11/16	3.3.3	m <sup>3</sup>	125	
2.1.5.	Geotekstilės paklojimas	3.3.3	100m <sup>2</sup>	200	
2.1.6.	Drenažo tinklo prijungimas prie L1 šulinių	3.3.3	komp	2	
2.1.7.	Atbulinis vožtuvas DN200, jo montavimas L1 prijungimo šuliniuose	3.3.3	komp	2	
Pastabos: Medžiagų žiniaraštis tikslinamas darbų metu, esant netikslumams įsivertina statybos rangovas					

120109-01-TP-LNŠ.SŽ	Lapas	Lapų	Laida
	2	2	0

# TECHNINĖS SPECIFIKACIJOS

## G100

### PAVIRŠINIO VANDENS SURINKIMO LATAKAI su juostinėmis cinkuoto plieno grotelėmis

#### Latakų trumpas aprašymas

Paviršinėms nuotekoms surinkti naudojami U skerspjūvio formos latakai, pagaminti iš polimerbetonio. Paviršinių nuotekų surinkimo latakas turi atitikti C250 apkrovų klasę pagal LST EN 1433.

Juostinės grotelės pagamintos iš cinkuoto plieno, ir latake yra fiksuojamos skersiniu laikikliu bei varžtu (2 tvirtinimo taškai 1,0 m). Grotelės turi atitikti ne žemesnę nei A15 apkrovų klasę pagal LST EN 1433.

Latakų linija komplektuojama kartu su galinėmis sienelėmis ir įtekėjimo dėžėmis, kurios jungiamos prie latakų. Įtekėjimo dėžė turi DN100 skersmens ištekėjimo angą su NBR tarpine vamzdžiui prijungti ir nešvarumų krepšį pagamintą iš PP.

#### Pagrindiniai matmenys

	Latakas	Įtekėjimo dėžė	Grotelės
Statybinis ilgis, mm	≥500, 1000	≥500	≥500, 1000
Išorinis plotis, mm	≥130	≥130	≥130
Vidinis plotis, mm	≥100	≥100	-
Aukštis, mm	≥150 - 250	≥375, 585	-
Vamzdžio jungtis, DN	-	100	-
Angų plotas, cm <sup>2</sup> /m	-	-	280
Angų plotis, mm	-	-	10

#### Medžiaga

1. **Polimerbetonis**, iš kurio išlietas U formos latakas.

Pagrindinės polimerbetonio charakteristikos:

- susideda iš mineralinio užpildo (kvarcinis smėlis, granitas ir t.t.) - apie 85% svorio - ir rišamosios medžiagos (t.y. ortoftalio rūgšties dervų) - apie 15% svorio
- lenkiamasis stipris: >22 N/mm<sup>2</sup>
- gniuždomasis stipris: >90 N/mm<sup>2</sup>
- elastiškumo modulis: ≈25 kN/mm<sup>2</sup>
- tankis: 2,1-2,3g/cm<sup>3</sup>
- vandens įgeriamumas: neįgeria vandens
- paviršiaus šiurkštumas: ≈25 μm

2. **Cinkuotas plienas**, iš kurio pagamintos latakų grotelės ir grotelių fiksuojimo elementai.
3. **Sandarinio medžiagos**, skirtos latakų sandūrų (siūlių) užsandarinimui, turi būti gamintojo rekomenduotos, tinkamos polimerbetoniui.

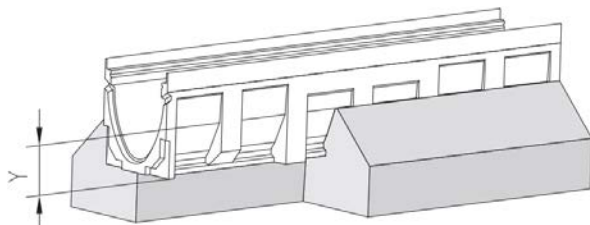
#### Atsparumas

1. Latakai turi atitikti LST EN1433 normos reikalavimus ir turi būti priskiriami C250 apkrovų klasei.
2. Grotelės turi atitikti LST EN1433 normos reikalavimus ir turi būti priskiriamos A15 apkrovų klasei.
3. Cheminis atsparumas: atsparūs naftos produktų, keliamiems naudojamų druskų cheminiam poveikiui.

## Sandarinimas

Latakų linija turi būti nelaidi vandeniui. Kad tai būtų pasiekta, latakų sandūrose esantys specialūs grioveliai sumontavus liniją yra užpildomi gamintojo pateikta specialia aukšto cheminio atsparumo sandarinimo medžiaga.

## Montavimas



Rekomendacijose pateiktas matmuo „Y“ nurodo atstumą tarp latakų korpuso apatinės briaunos ir betono pamato viršinės briaunos. Jis priklauso nuo latakų aukščio bei besiribojančios dangos stiprumo.

**Paruošiamieji darbai.** Latakai yra klojami į iškastus griovius, įstatomi į cementbetoninį pagrindą ir aptaisomi betonu iš šonų, kad latakų sienelių neveiktų horizontaliosios jėgos. Patartina, kad būtų garantuotas montavimo patikimumas, palei latakus iš abiejų pusių kloti bordiūrinius elementus (priklausomai nuo planuojamos apkrovų klasės ir paviršiaus dangos).

**Griovio kasimas.** Griovys turi būti iškastas tokių matmenų, kad po latakų ir iš latakų šonų būtų 150 mm betono sluoksnis (įskaitant bordiūrus, jei jie naudojami).

Kasant griovį, reikia atsižvelgti į paties latakų aukštį. Griovio centras turi sutapti su projekte numatytu latakų linijos centru. Priklausomai nuo grunto tankio, rangovas gali padidinti cementbetonio pagrindo storį.

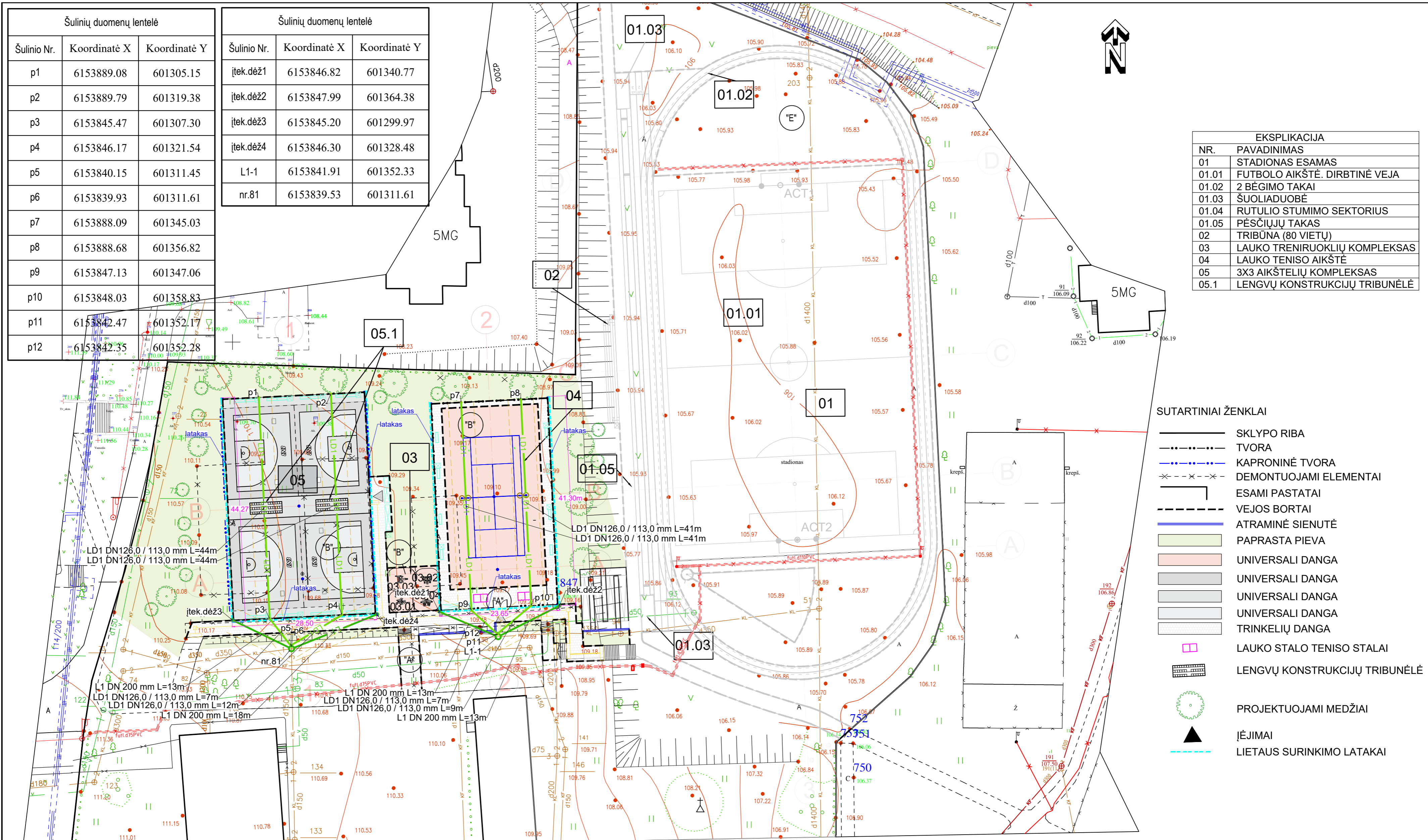
**Latakų išdėstymas ir prijungimas prie kanalizacijos.** Latakų linija pradeda kloti nuo prijungimo prie lietaus kanalizacijos. Priklausomai nuo to, ar vandens išleidimas yra per latakų dugną, ar per įtekėjimo dėžę, jie yra atitinkamai uždedami ant betono pagrindo (min. storis 150mm) ir sujungiami su vamzdžiu, o esanti aplink erdmė užpildoma cementbetonu (viršuje dar galima sudėti ir bordiūrinius elementus). Tada klojami likę latakai priešinga vandens tekėjimui kryptimi. Kol latakai nėra tvirtai įstatyti į cementbetonio pagrindą, jie turi būti prilaikomi reikiamame aukštyje. Linija užbaigiama (uždaroma) polimerbetoninėmis sienutėmis.

**Grotelių montavimas.** Kad latakų sienelės ir sandūros nebūtų pažeistos, betono klojimo ir tankinimo metu grotelės turi būti latakų. Pageidautina grotelės užkloti, kad jos nebūtų užterštos cementbetonu.

**Montavimo pabaiga.** Besiribojantis dangos paviršius turi būti 3-5mm aukščiau nei grotelių paviršius su nedideliu nuolydžiu link grotelių.

Šulinių duomenų lentelė		
Šulinio Nr.	Koordinatė X	Koordinatė Y
p1	6153889.08	601305.15
p2	6153889.79	601319.38
p3	6153845.47	601307.30
p4	6153846.17	601321.54
p5	6153840.15	601311.45
p6	6153839.93	601311.61
p7	6153888.09	601345.03
p8	6153888.68	601356.82
p9	6153847.13	601347.06
p10	6153848.03	601358.83
p11	6153842.47	601352.17
p12	6153842.35	601352.28

Šulinių duomenų lentelė		
Šulinio Nr.	Koordinatė X	Koordinatė Y
įtek.dėž1	6153846.82	601340.77
įtek.dėž2	6153847.99	601364.38
įtek.dėž3	6153845.20	601299.97
įtek.dėž4	6153846.30	601328.48
L1-1	6153841.91	601352.33
nr.81	6153839.53	601311.61



EKSPLIKACIJA	
NR.	PAVADINIMAS
01	STADIONAS ESAMAS
01.01	FUTBOLAIKŠTĖ. DIRBTINĖ VEJA
01.02	2 BĖGIMO TAKAI
01.03	ŠUOLIADUOBĖ
01.04	RUTULIO STUMIMO SEKTORIUS
01.05	PĖSČIŪJŲ TAKAS
02	TRIBŪNA (80 VIETŲ)
03	LAUKO TRENIRUOKLIŲ KOMPLEKSAS
04	LAUKO TENISO AIKŠTĖ
05	3X3 AIKŠTELIŲ KOMPLEKSAS
05.1	LENGVŲ KONSTRUKCIJŲ TRIBUNELĖ

SUTARTINIAI ŽENKLAI	
	SKLYPO RIBA
	TVORA
	KAPRONINĖ TVORA
	DEMONTUOJAMI ELEMENTAI
	ESAMI PASTATAI
	VEJOS BORTAI
	ATRAMINĖ SIENUTĖ
	PAPRASTA PIEVA
	UNIVERSALI DANGA
	UNIVERSALI DANGA
	UNIVERSALI DANGA
	UNIVERSALI DANGA
	TRINKELIŲ DANGA
	LAUKO STALO TENISO STALAI
	LENGVŲ KONSTRUKCIJŲ TRIBUNELĖ
	PROJEKTUOJAMI MEDŽIAI
	ĮĖJIMAI
	LIETAUS SURINKIMO LATAKAI

Vamzdynų ilgiai				
Pradžios taškas	Pabaigos taškas	Ilgis, m	Nuolydis, %	Diametras, mm
įtek.dėž1	L1-1	12.6	1.00%	200.0
įtek.dėž2	L1-1	13.5	1.00%	200.0
įtek.dėž3	nr.81	12.9	1.00%	200.0
įtek.dėž4	nr.81	18.2	1.00%	200.0

SUTARTINIAI ŽYMĖJIMAI	
	-L1- Projektuojamas lietaus nuotekų sistema
	-LD1- Projektuojamas drenžas
	nr.81 Esamas lietaus nuotekų šulinys
	L1-1 Projektuojamas lietaus nuotekų kontrolinis šulinys
	įtek.dėž1 Projektuojamas lietaus nuotekų latakų surinkimo dėžė

pastaba: tinklų apsaugos zona po 2,5m nuo ašies

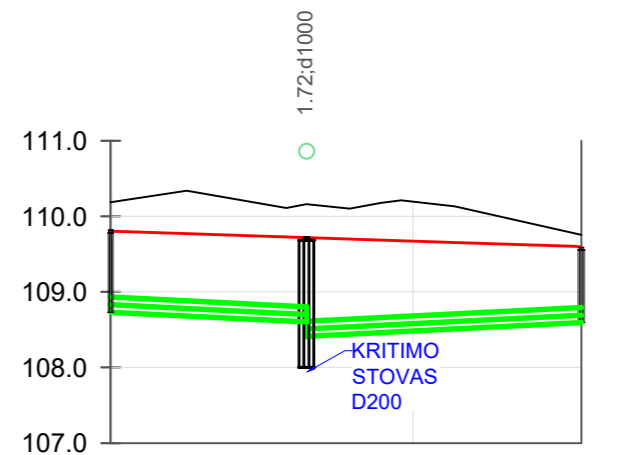
Šis dokumentas negali būti kopijuojamas visas ar dalimis. Jo platinimas leidžiamas tik su raštišku leidimu.

A		2025-01-17		Statybos leidimui ir statybos darbams	
Laida	Išleidimo data	Laidos statusas. Keitimo priežastis jei taikoma			
Kval. Patv. Dok. Nr.	BALTICAN	Statinio projekto pavadinimas			
		UTENOS DAUNIŠKIO GIMNAZIJOS STADIONO IR SPORTO AIKŠTINIŲ SUTVARKYMAS VAIZGANTO G. 48, UTENOJE PROJEKTAS			
A 1698 29265	PV SPDV LNS	T.Pasvenskas D.Valiūnas	Statinio numeris ir pavadinimas		
			01 - SKLYPO PLANAS		
			Dokumento pavadinimas		
			Lietaus nuotekų sistema sklypo plane M1:500		
LT			Dokumento žymuo		
Statytojas/užsakovas			Lapas Lapų		
Utenos Dauniškio gimnazija			120109-01-TP-LNS.B-01		
			1	1	



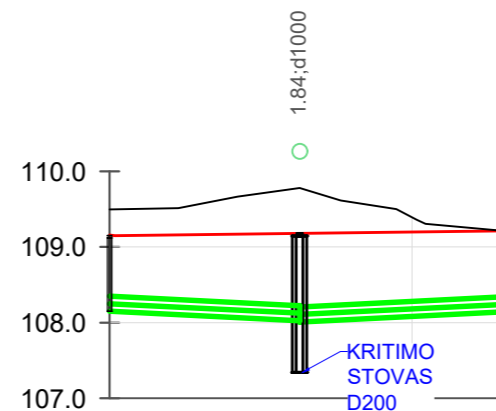
1 pav. Drenažo įrengimo principinė schema

Mh 1:500  
Mv 1:100



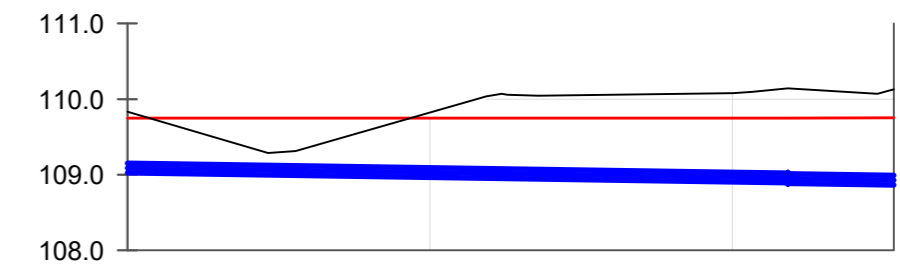
VAMZDŽIO/LATAKO DUGNO ALTITUDĖ	108.73	108.60 108.41	108.59
PROJEKTUOJAMO ŽEMĖS PAVIRŠIAUS ALTITUDĖ	109.82	109.72	109.59
ESAMA ŽEMĖS PAVIRŠIAUS ALTITUDĖ	110.19	110.16	109.75
ŠULINIO GYLIS m	1.08	1.72	1.00
VAMZDŽIŲ ŽYMĖJIMAS IZOLIACIJOS TIPAS	PVC DN200	PVC DN200	
PAGRINDAS	Smėlio pasl. 15 cm	Smėlio pasl. 15 cm	
NUOLYDIS %	1.00%	1.00%	
ILGIS (m)	12.95	18.17	
ATSTUMAI (m)			
ŠULINIŲ, TAŠKŲ, KAMPŲ IR POSŪKIŲ NUMERIAI	įtek.dėž3	nr.81	įtek.dėž4

Mh 1:500  
Mv 1:100



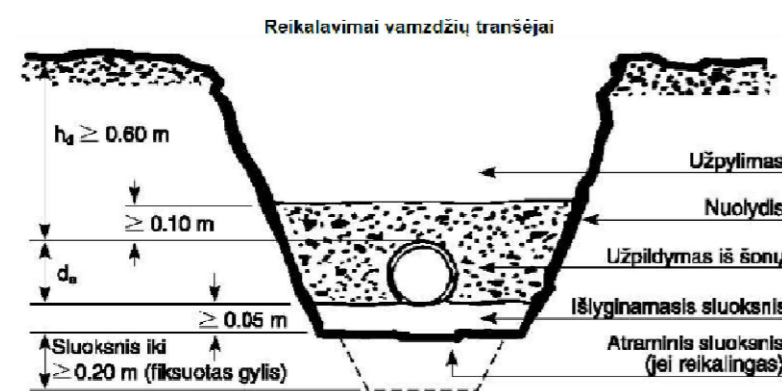
VAMZDŽIO/LATAKO DUGNO ALTITUDĖ	108.15	108.02 108.01	108.14
PROJEKTUOJAMO ŽEMĖS PAVIRŠIAUS ALTITUDĖ	109.16	109.18	109.21
ESAMA ŽEMĖS PAVIRŠIAUS ALTITUDĖ	109.50	109.78	109.21
ŠULINIO GYLIS m	1.00	1.84	1.07
VAMZDŽIŲ ŽYMĖJIMAS IZOLIACIJOS TIPAS	PVC DN200	PVC DN200	
PAGRINDAS	Smėlio pasl. 15 cm	Smėlio pasl. 15 cm	
NUOLYDIS %	1.00%	1.00%	
ILGIS (m)	12.56	13.50	
ATSTUMAI (m)			
ŠULINIŲ, TAŠKŲ, KAMPŲ IR POSŪKIŲ NUMERIAI	įtek.dėž1	L1-1	įtek.dėž2

Mh 1:500  
Mv 1:100



VAMZDŽIO/LATAKO DUGNO ALTITUDĖ	109.03	108.90 108.89	108.87
PROJEKTUOJAMO ŽEMĖS PAVIRŠIAUS ALTITUDĖ	109.75	109.75	109.75
ESAMA ŽEMĖS PAVIRŠIAUS ALTITUDĖ	109.83	110.14	110.13
ŠULINIO GYLIS m	0.72		0.88
VAMZDŽIŲ ŽYMĖJIMAS IZOLIACIJOS TIPAS	PVC DN113	PVC DN113	
PAGRINDAS	Smėlio pasl. 15 cm	Smėlio pasl. 15 cm	
NUOLYDIS %	0.30%	0.30%	
ILGIS (m)	43.67	7.01	
ATSTUMAI (m)			
ŠULINIŲ, TAŠKŲ, KAMPŲ IR POSŪKIŲ NUMERIAI	p1	p3	p6

Reikalavimai vamzdžių tranšėjai:  
Išlyginamasis sluoksnis turi būti klojamas ar supurenamas ir paskui išlyginamas taip, kad vamzdis atsiremtų vienodai. Užpildas iš šonų taip pat bus atrama vamzdžiui, todėl svarbu jį sutankinti.  
Išlyginimui ir užpildui naudojamas smėlinis gruntas, medžiagos turi atitikti šiuos kriterijus:  
dalelių dydis neturi viršyti 20 mm; 0 - 20 mm dalelių kiekis neturi viršyti 10%; medžiaga neturi būti sušalus; negalima naudoti aštrių nuolaužų turinčių medžiagų.  
Molinis gruntas PVC nuotekų vamzdžių užpildui negali būti naudojamas. Virš vamzdžių esantis užpildas turi atitikti reikalavimus, keliamus konstrukcijai, esančiai virš vamzdžio (kelias, grindinys ar pan.). Grunto sluoksnis turi būti ne mažesnis kaip 0,6 m, jei vamzdiną veiks transporto apkrova, išskyrus atvejus, kai imami specialūs priemonių.  
Klojimas:  
Vamzdis klojamas ant išlyginto ir sutankinto 10 cm storio smėlio sluoksnio - pagrindo;  
Vamzdis užpilamas 15 - 20cm storio smėlio sluoksniais jį sutankinant;  
Pradžioje reikia suplūkti žemes kojomis, pasirūpinti, kad gruntas užpildytų visas po vamzdžiu esančias ertmes grunte;  
Grunto sutankinimui naudojamas plokštelinis vibratorius arba vibrokėja;  
Tiesiogiai virš paties vamzdžio tankinama vibrotechnika tik tuomet, kai užpilamas min. 30 cm storio smėlio sluoksnis virš vamzdžio viršaus jį sutankinant kojomis arba rankiniu plūktuvu.



A	2025-01-17	Statybos leidimui ir statybos darbams	
Laida	Išleidimo data	Laidos statusas. Keitimo priežastis jei taikoma	
Kval. Patv. Dok. Nr.	 UAB "BALTICAN LTD"		Statinio projekto pavadinimas UTENOS DAUNIŠKIO GIMNAZIJOS STADIONO IR SPORTO AIKŠTŲNŲ SUTVARKYMAS VAIZGANTO G. 48, UTENOJE PROJEKTAS  Statinio numeris ir pavadinimas 01 - SKLYPO PLANAS
A 1698 29265	PV SPDV LNŠ	T.Pasvenskas D.Valiūnas	Dokumento pavadinimas Laidos statusas Lietaus nuotekų sistemos išilginis M1:500 M1:100 A
LT	Statytojas/užsakovas Utenos Dauniškio gimnazija	Dokumento žymuo 120109-01-TP-LNŠ.B-02	Lapas Lapų 1 1